

공시일	2020-10-15
기준일	2020-10-14

골드리치특별자산(금-파생형)

1. 계약금액

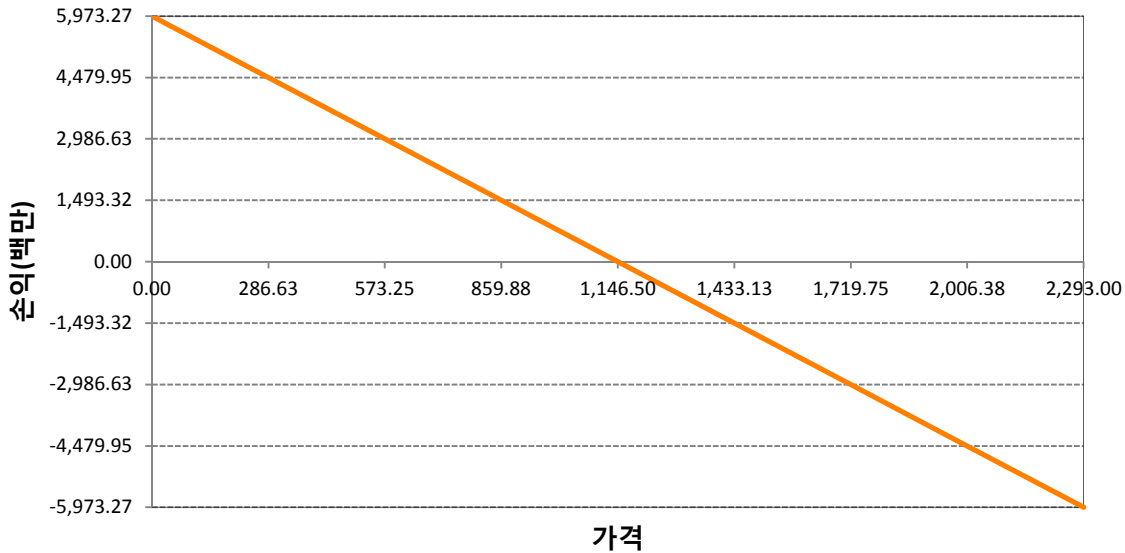
(단위:백만원)

구분	거래대상	거래유형	매수(1)	매도(2)	순포지션(1-2)	비고
신규	유가증권	선물	0	1	-1	장내
신규	유가증권	스왑	0	0	0	장외
누계	유가증권	선물	17,601	5,973	11,627	장내
누계	유가증권	스왑	38,408	0	38,408	장외

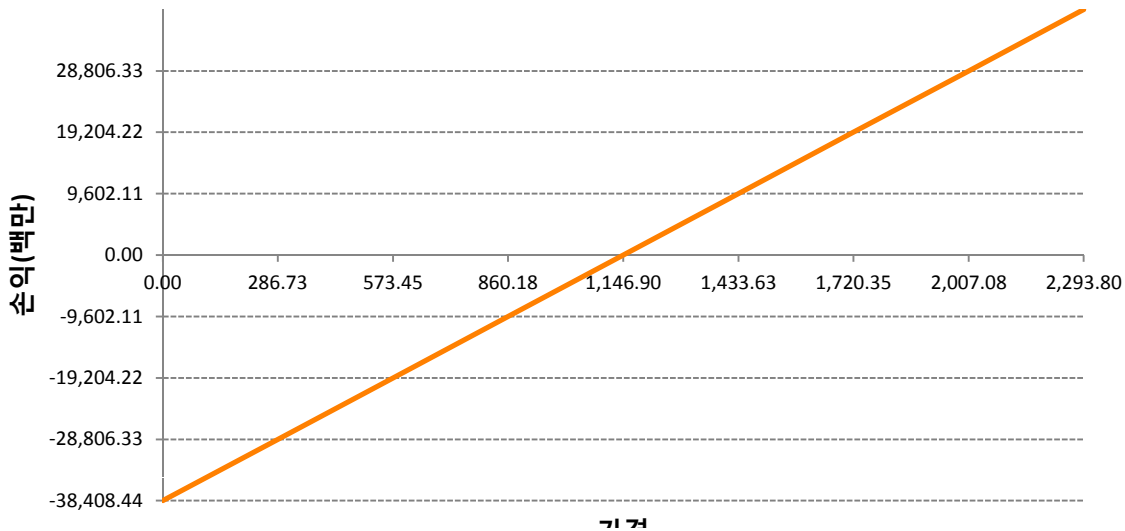
※ 포지션값은 해당 파생상품의 취득가액 또는 명목계약금액을 원화로 표시한 것으로서 해당 파생상품이 외화표시일 경우 추가 매입매도없이 해당 포지션의 수치는 환율에 따라 변동할 수 있습니다.

2. 만기시점의 손익구조

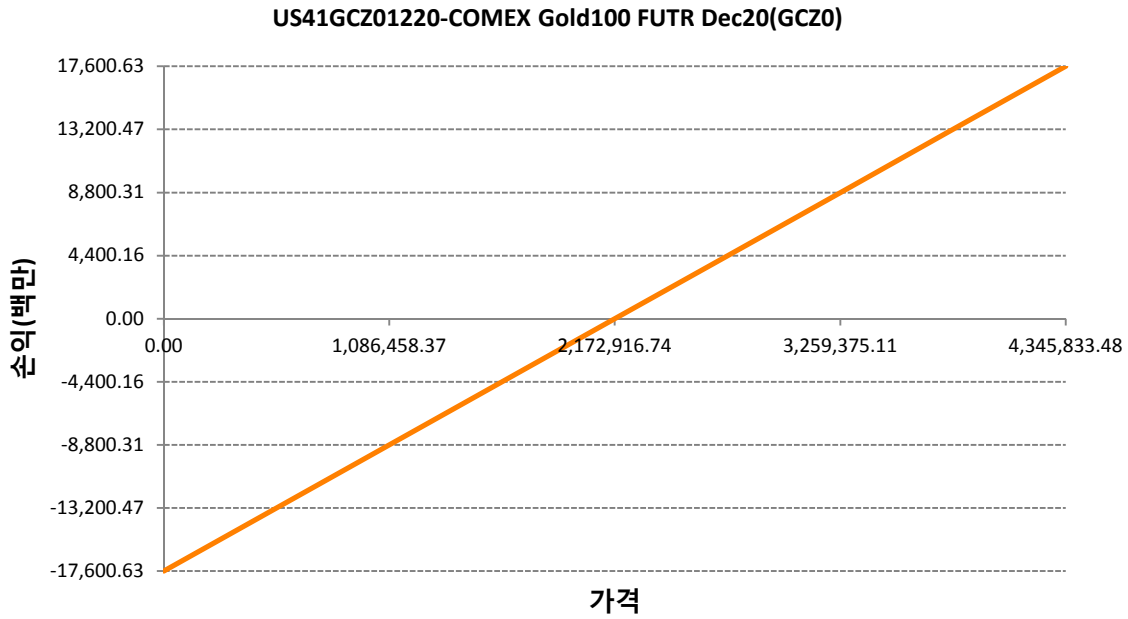
KR4175QB0003-2020-11 달러선물



LBMA20201112-LBMA골드ICBC20201112



가격



※ 상기 도해는 발행회사가 충실하게 의무이행할 것을 가정하며
투자신탁의 수익구조가 아닌 편입된 파생상품의 수익구조에 관한 도해입니다.

3. 시나리오별 손익구조변동(최대손실예상금액)	(단위:백만원)
	4,959

주) 최대손실 예상금액은 각 포함종목의 최대손실예상금액의 합산 값입니다.
※ 산출된 값(최대손실예상금액)은 이스트스프링자산운용과 사전에 협의한 산출방식으로 한국자산평가에서 산출함

4. 파생상품의 최대손실예상금액(VaR : 99%신뢰수준,10일기준)	(단위:백만원)
	4,064

※ 산출된 값(VaR)은 이스트스프링자산운용과 사전에 협의한 산출방식으로 한국자산평가에서 산출함

공시일 2020-10-15

기준일 2020-10-14

변액보험코리아원자재지수연계증권1호(주식혼합-파생형)

1. 계약금액

(단위:백만원)

구분	거래대상	거래유형	매수(1)	매도(2)	순포지션(1-2)	비고
신규	지수	스왑	0	0	0	장외
누계	지수	스왑	25,873	0	25,873	장외

※ 포지션값은 해당 파생상품의 취득가액 또는 명목계약금액을 원화로 표시한 것으로서 해당 파생상품이 외화표시일 경우 추가 매입매도없이 해당 포지션의 수치는 환율에 따라 변동할 수 있습니다.

2. 만기시점의 수익구조

※ 상기 도해는 발행회사가 충실하게 의무이행할 것을 가정하며
투자신탁의 수익구조가 아닌 편입된 파생상품의 수익구조에 관한 도해입니다.

3. 시나리오별 손익구조변동(최대손실예상금액)

(단위:백만원)

1,879

주) 최대손실 예상금액은 각 포함종목의 최대손실예상금액의 합산 값입니다.

※ 산출된 값(최대손실예상금액)은 이스트스프링자산운용과 사전에 협의한 산출방식으로 한국자산평가에서 산출함

4. 파생상품의 최대손실예상금액(VaR : 99%신뢰수준,10일기준)

(단위:백만원)

12

※ 산출된 값(VaR)은 이스트스프링자산운용과 사전에 협의한 산출방식으로 한국자산평가에서 산출함

공시일 2020-10-15

기준일 2020-10-14

변액보험코리아글로벌지수연계증권1호(주식혼합-파생형)

1. 계약금액

(단위:백만원)

구분	거래대상	거래유형	매수(1)	매도(2)	순포지션(1-2)	비고
신규	지수	스왑	0	0	0	장외
누계	지수	스왑	12,124	0	12,124	장외

※ 포지션값은 해당 파생상품의 취득가액 또는 명목계약금액을 원화로 표시한 것으로서 해당 파생상품이 외화표시일 경우 추가 매입매도없이 해당 포지션의 수치는 환율에 따라 변동할 수 있습니다.

2. 만기시점의 손익구조

※ 상기 도해는 발행회사가 충실하게 의무이행할 것을 가정하며
투자신탁의 수익구조가 아닌 편입된 파생상품의 수익구조에 관한 도해입니다.

3. 시나리오별 손익구조변동(최대손실예상금액)

(단위:백만원)

896

주) 최대손실 예상금액은 각 포함종목의 최대손실예상금액의 합산 값입니다.

※ 산출된 값(최대손실예상금액)은 이스트스프링자산운용과 사전에 협의한 산출방식으로 한국자산평가에서 산출함

4. 파생상품의 최대손실예상금액(VaR : 99%신뢰수준,10일기준)

(단위:백만원)

8

※ 산출된 값(VaR)은 이스트스프링자산운용과 사전에 협의한 산출방식으로 한국자산평가에서 산출함

공시일 2020-10-15

기준일 2020-10-14

변액보험코리아원자재지수연계증권2호(주식혼합-파생형)

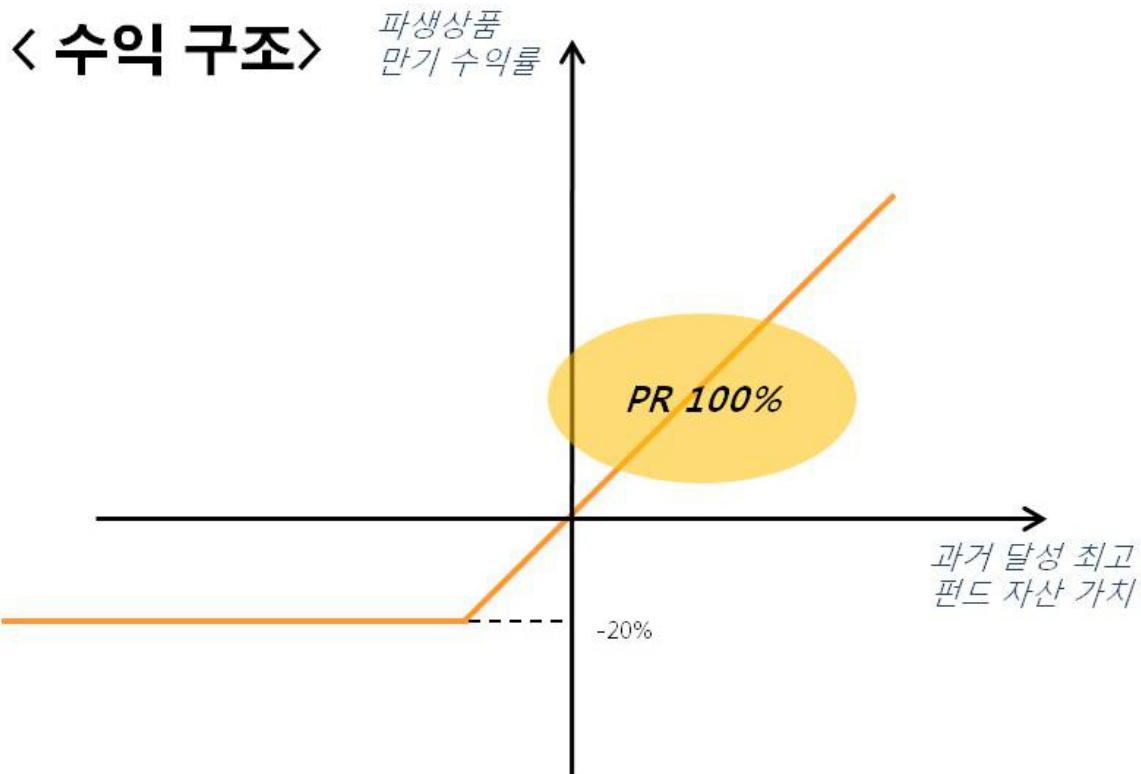
1. 계약금액

(단위:백만원)

구분	거래대상	거래유형	매수(1)	매도(2)	순포지션(1-2)	비고
신규	지수	스왑	0	0	0	장외
누계	지수	스왑	4,491	0	4,491	장외

※ 포지션값은 해당 파생상품의 취득가액 또는 명목계약금액을 원화로 표시한 것으로서 해당 파생상품이 외화표시일 경우 추가 매입매도없이 해당 포지션의 수치는 환율에 따라 변동할 수 있습니다.

2. 만기시점의 손익구조



※ 상기 도해는 발행회사가 충실하게 의무이행할 것을 가정하며 투자신탁의 수익구조가 아닌 편입된 파생상품의 수익구조에 관한 도해입니다.

3. 시나리오별 손익구조변동(최대손실예상금액)

(단위:백만원)

306

주) 최대손실 예상금액은 각 포함종목의 최대손실예상금액의 합산 값입니다.

※ 산출된 값(최대손실예상금액)은 이스트스프링자산운용과 사전에 협의한 산출방식으로 한국자산평가에서 산출함

4. 파생상품의 최대손실예상금액(VaR : 99%신뢰수준,10일기준)

(단위:백만원)

31

※ 산출된 값(VaR)은 이스트스프링자산운용과 사전에 협의한 산출방식으로 한국자산평가에서 산출함

공시일	2020-10-15
기준일	2020-10-14

코리아차이나지수연계증권1호(주식혼합-파생형)

1. 계약금액

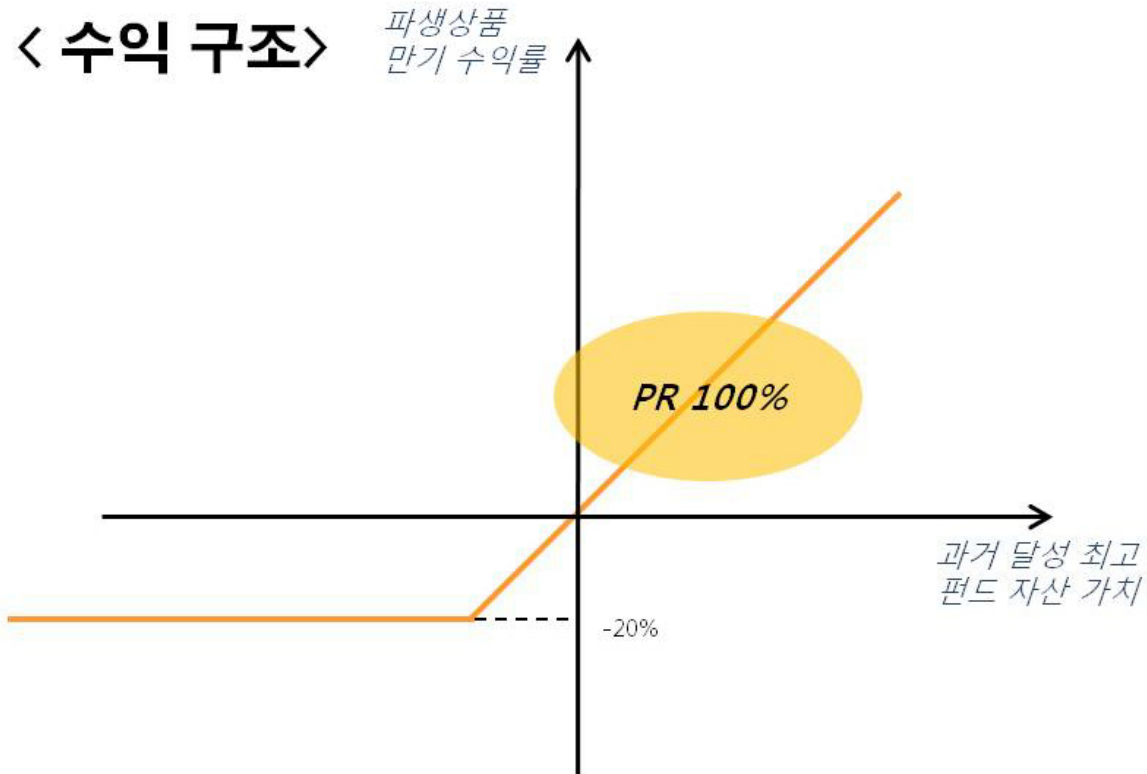
(단위:백만원)

구분	거래대상	거래유형	매수(1)	매도(2)	순포지션(1-2)	비고
신규	지수	스왑	0	0	0	장외
누계	지수	스왑	2,462	0	2,462	장외

※ 포지션값은 해당 파생상품의 취득가액 또는 명목계약금액을 원화로 표시한 것으로서 해당 파생상품이 외화표시일 경우 추가 매입매도없이 해당 포지션의 수치는 환율에 따라 변동할 수 있습니다.

2. 만기시점의 손익구조

< 수익 구조 >



※ 상기 도해는 발행회사가 충실하게 의무이행할 것을 가정하며
투자신탁의 수익구조가 아닌 편입된 파생상품의 수익구조에 관한 도해입니다.

3. 시나리오별 손익구조변동(최대손실예상금액)

(단위:백만원)

169

주) 최대손실 예상금액은 각 포함종목의 최대손실예상금액의 합산 값입니다.

※ 산출된 값(최대손실예상금액)은 이스트스프링자산운용과 사전에 협의한 산출방식으로 한국자산평가에서 산출함

4. 파생상품의 최대손실예상금액(VaR : 99%신뢰수준,10일기준)

(단위:백만원)

33

※ 산출된 값(VaR)은 이스트스프링자산운용과 사전에 협의한 산출방식으로 한국자산평가에서 산출함