

| | |
|-----|------------|
| 공시일 | 2021-01-14 |
| 기준일 | 2021-01-13 |

골드리치특별자산(금-파생형)

1. 계약금액

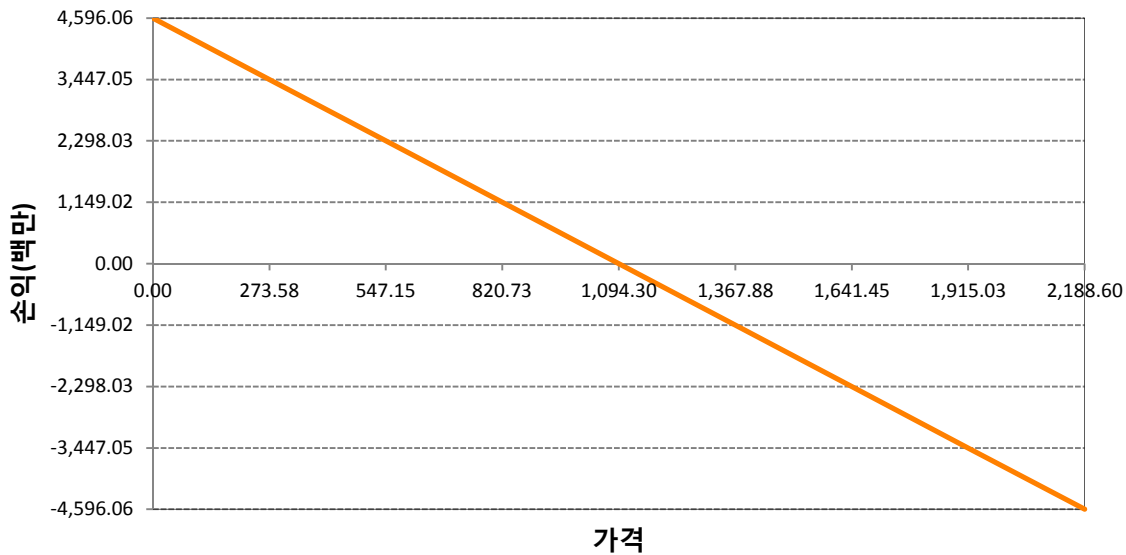
(단위:백만원)

| 구분 | 거래대상 | 거래유형 | 매수(1) | 매도(2) | 순포지션(1-2) | 비고 |
|----|------|------|--------|-------|-----------|----|
| 신규 | 유가증권 | 선물 | 0 | 0 | 0 | 장내 |
| 신규 | 유가증권 | 스왑 | 0 | 0 | 0 | 장외 |
| 누계 | 유가증권 | 선물 | 12,925 | 4,596 | 8,329 | 장내 |
| 누계 | 유가증권 | 스왑 | 38,343 | 0 | 38,343 | 장외 |

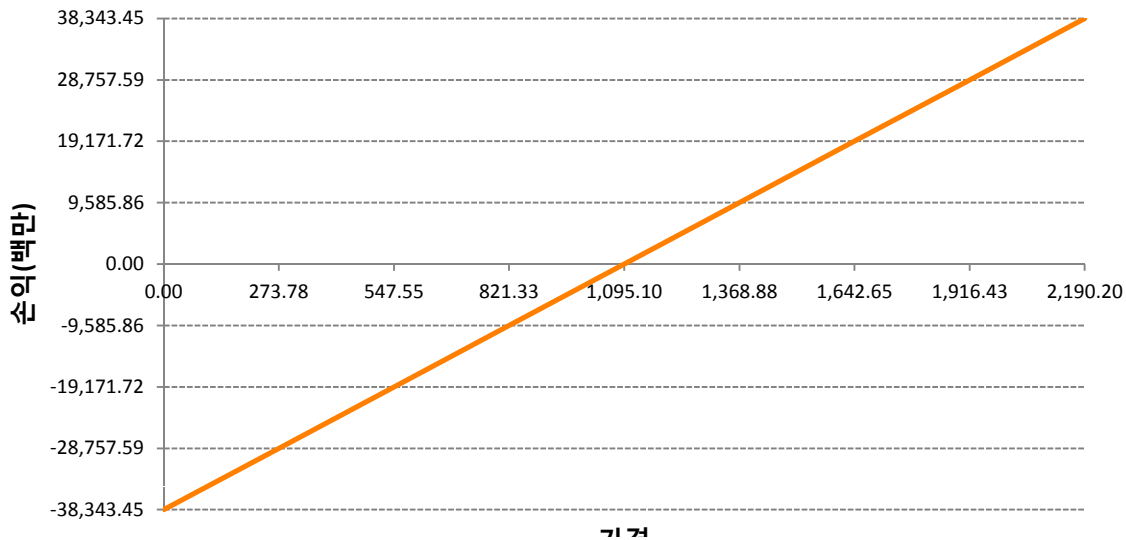
※ 포지션값은 해당 파생상품의 취득가액 또는 명목계약금액을 원화로 표시한 것으로서 해당 파생상품이 외화표시일 경우 추가 매입매도없이 해당 포지션의 수치는 환율에 따라 변동할 수 있습니다.

2. 만기시점의 손익구조

KR4175R20008-2021-02 달러선물

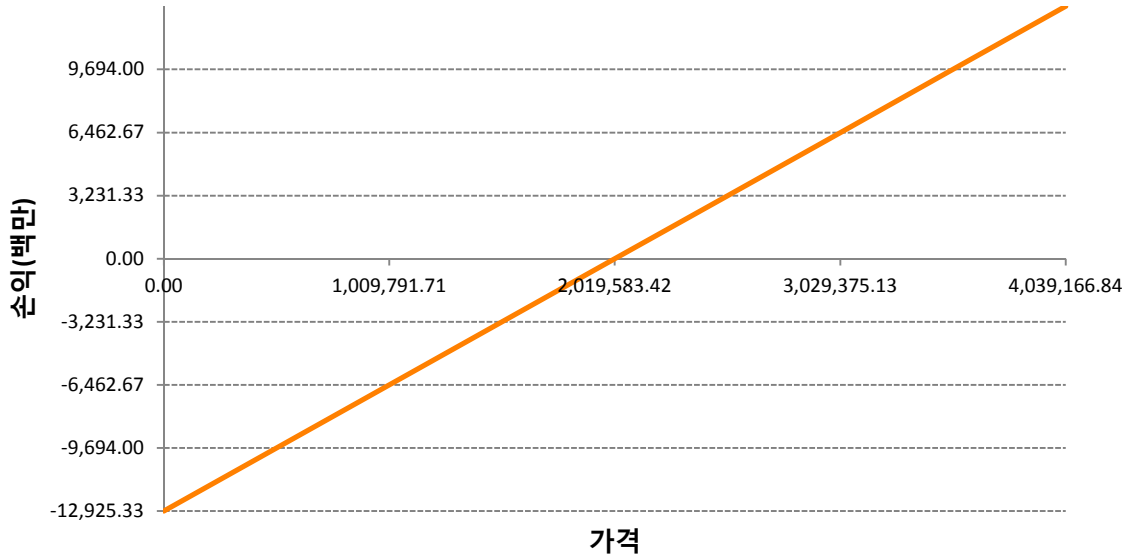


LBMA20210115-LBMA골드ICBC20210115



가격

US41GCG10221-COMEX Gold100 FUTR Feb21(GCG1)



※ 상기 도해는 발행회사가 충실하게 의무이행할 것을 가정하며
투자신탁의 수익구조가 아닌 편입된 파생상품의 수익구조에 관한 도해입니다.

| | |
|----------------------------------|----------|
| 3. 시나리오별 손익구조변동(최대손실예상금액) | (단위:백만원) |
| | 4,469 |

주) 최대손실 예상금액은 각 포함종목의 최대손실예상금액의 합산 값입니다.
※ 산출된 값(최대손실예상금액)은 이스트스프링자산운용과 사전에 협의한 산출방식으로 한국자산평가에서 산출함

| | |
|---|--------------|
| 4. 파생상품의 최대손실예상금액(VaR : 99%신뢰수준,10일기준) | (단위:백만원) |
| | 3,811 |

※ 산출된 값(VaR)은 이스트스프링자산운용과 사전에 협의한 산출방식으로 한국자산평가에서 산출함

공시일 2021-01-14

기준일 2021-01-13

변액보험코리아원자재지수연계증권2호(주식혼합-파생형)

1. 계약금액

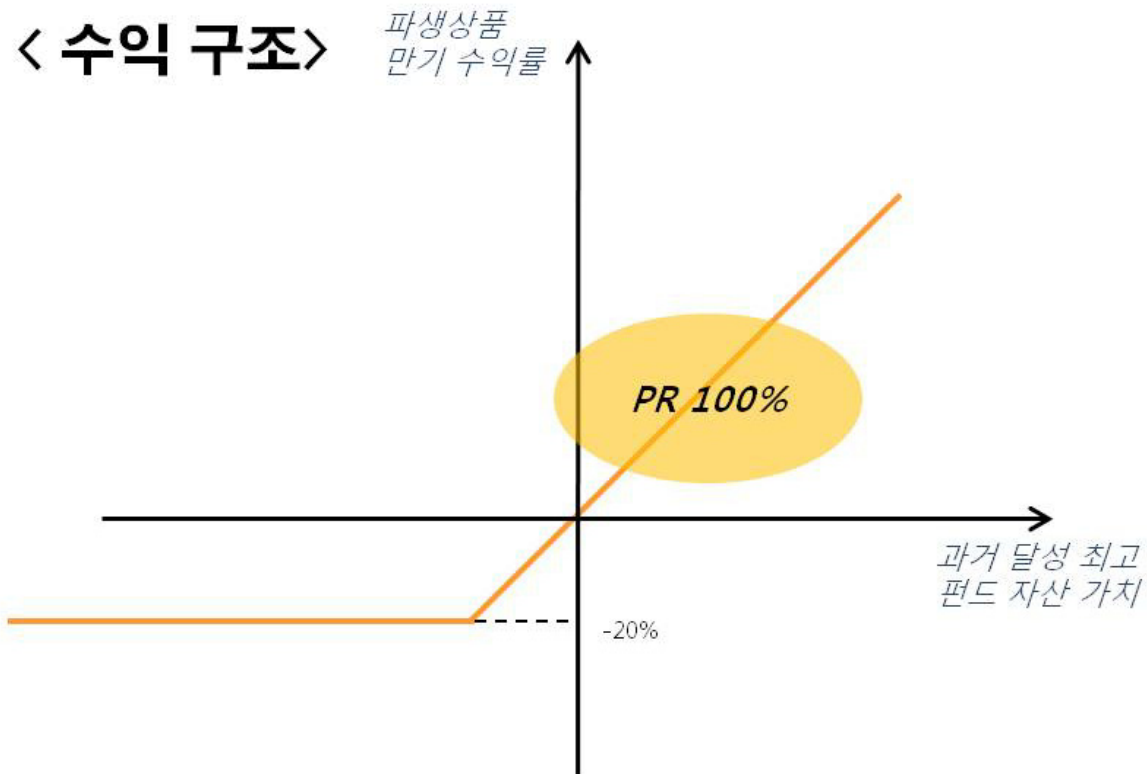
(단위:백만원)

| 구분 | 거래대상 | 거래유형 | 매수(1) | 매도(2) | 순포지션(1-2) | 비고 |
|----|------|------|-------|-------|-----------|----|
| 신규 | 지수 | 스왑 | 0 | 0 | 0 | 장외 |
| 누계 | 지수 | 스왑 | 4,491 | 0 | 4,491 | 장외 |

※ 포지션값은 해당 파생상품의 취득가액 또는 명목계약금액을 원화로 표시한 것으로서 해당 파생상품이 외화표시일 경우 추가 매입매도없이 해당 포지션의 수치는 환율에 따라 변동할 수 있습니다.

2. 만기시점의 손익구조

< 수익 구조 >



※ 상기 도해는 발행회사가 충실하게 의무이행할 것을 가정하며 투자신탁의 수익구조가 아닌 편입된 파생상품의 수익구조에 관한 도해입니다.

3. 시나리오별 손익구조변동(최대손실예상금액)

(단위:백만원)

316

주) 최대손실 예상금액은 각 포함종목의 최대손실예상금액의 합산 값입니다.

※ 산출된 값(최대손실예상금액)은 이스트스프링자산운용과 사전에 협의한 산출방식으로 한국자산평가에서 산출함

4. 파생상품의 최대손실예상금액(VaR : 99%신뢰수준,10일기준)

(단위:백만원)

36

※ 산출된 값(VaR)은 이스트스프링자산운용과 사전에 협의한 산출방식으로 한국자산평가에서 산출함

공시일 2021-01-14

기준일 2021-01-13

코리아차이나지수연계증권1호(주식혼합-파생형)

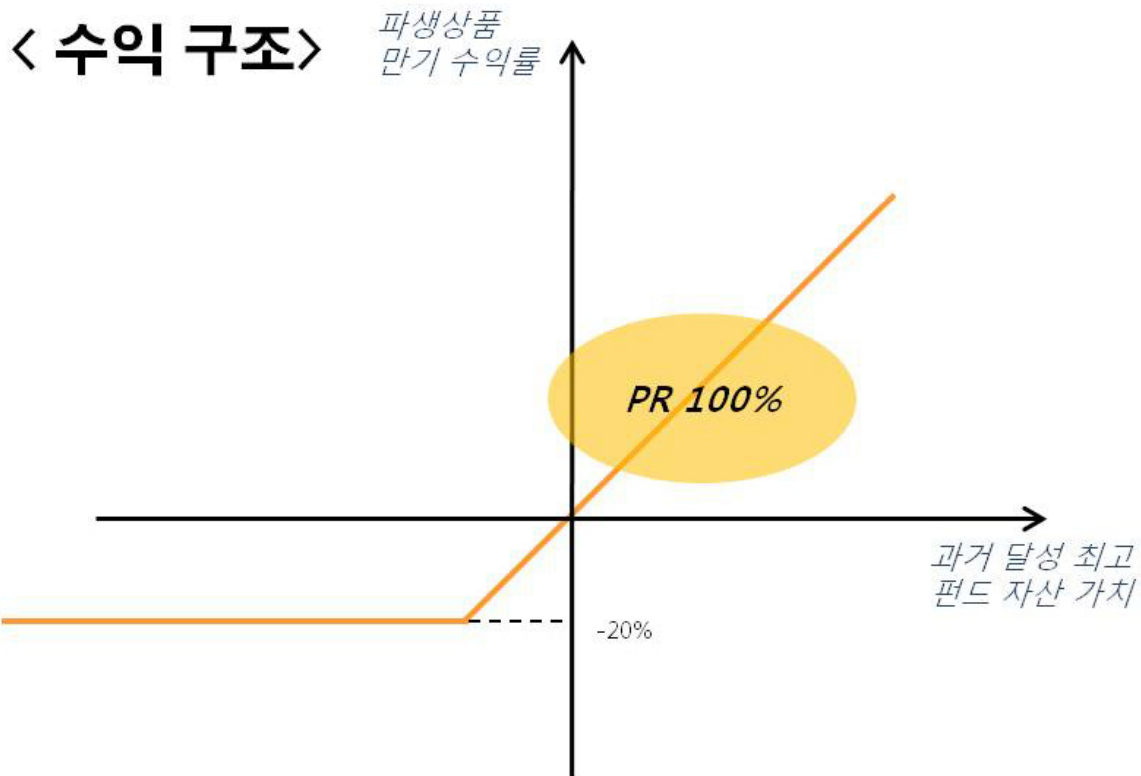
1. 계약금액

(단위:백만원)

| 구분 | 거래대상 | 거래유형 | 매수(1) | 매도(2) | 순포지션(1-2) | 비고 |
|----|------|------|-------|-------|-----------|----|
| 신규 | 지수 | 스왑 | 0 | 0 | 0 | 장외 |
| 누계 | 지수 | 스왑 | 2,098 | 0 | 2,098 | 장외 |

※ 포지션값은 해당 파생상품의 취득가액 또는 명목계약금액을 원화로 표시한 것으로서 해당 파생상품이 외화표시일 경우 추가 매입매도없이 해당 포지션의 수치는 환율에 따라 변동할 수 있습니다.

2. 만기시점의 손익구조



※ 상기 도해는 발행회사가 충실하게 의무이행할 것을 가정하며
투자신탁의 수익구조가 아닌 편입된 파생상품의 수익구조에 관한 도해입니다.

3. 시나리오별 손익구조변동(최대손실예상금액)

(단위:백만원)

150

주) 최대손실 예상금액은 각 포함종목의 최대손실예상금액의 합산 값입니다.

※ 산출된 값(최대손실예상금액)은 이스트스프링자산운용과 사전에 협의한 산출방식으로 한국자산평가에서 산출함

4. 파생상품의 최대손실예상금액(VaR : 99%신뢰수준,10일기준)

(단위:백만원)

30

※ 산출된 값(VaR)은 이스트스프링자산운용과 사전에 협의한 산출방식으로 한국자산평가에서 산출함

| | |
|-----|------------|
| 공시일 | 2021-01-14 |
| 기준일 | 2021-01-13 |

변액보험코리아원자재지수연계증권3(주식혼합-파생형)

1. 계약금액

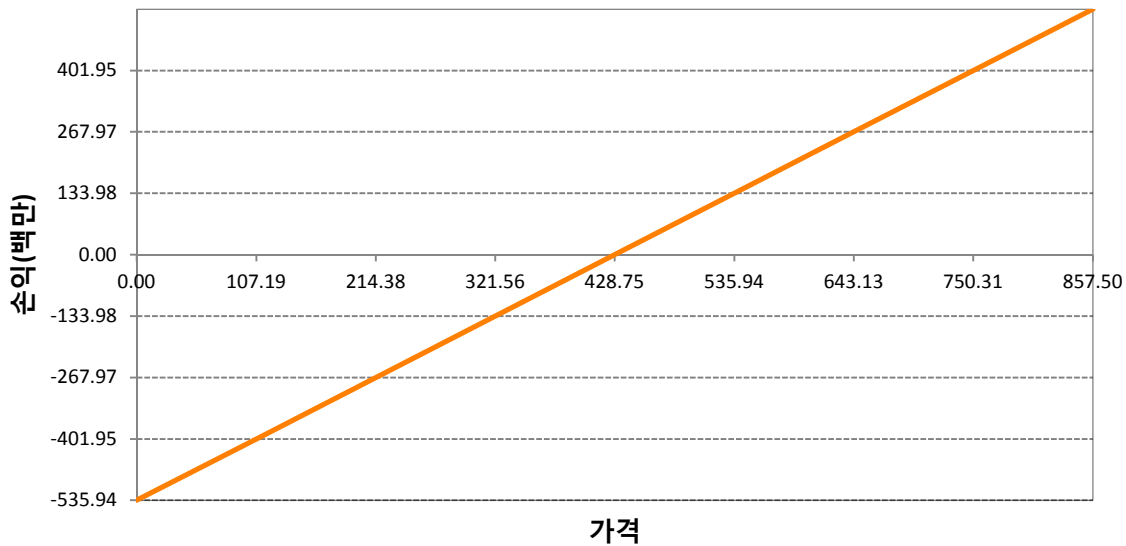
(단위:백만원)

| 구분 | 거래대상 | 거래유형 | 매수(1) | 매도(2) | 순포지션(1-2) | 비고 |
|----|------|------|-------|-------|-----------|----|
| 신규 | 유가증권 | 선물 | 0 | 0 | 0 | 장내 |
| 누계 | 유가증권 | 선물 | 693 | 0 | 693 | 장내 |

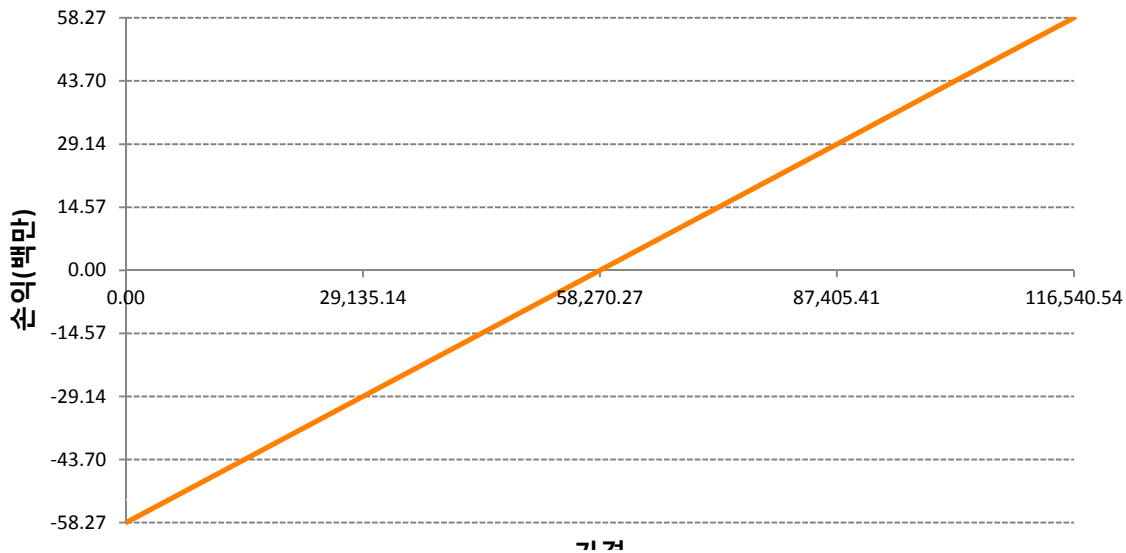
※ 포지션값은 해당 파생상품의 취득가액 또는 명목계약금액을 원화로 표시한 것으로서 해당 파생상품이 외화표시일 경우 추가 매입매도없이 해당 포지션의 수치는 환율에 따라 변동할 수 있습니다.

2. 만기시점의 손익구조

KR4101R30003-2021-03 코스피200지수선물

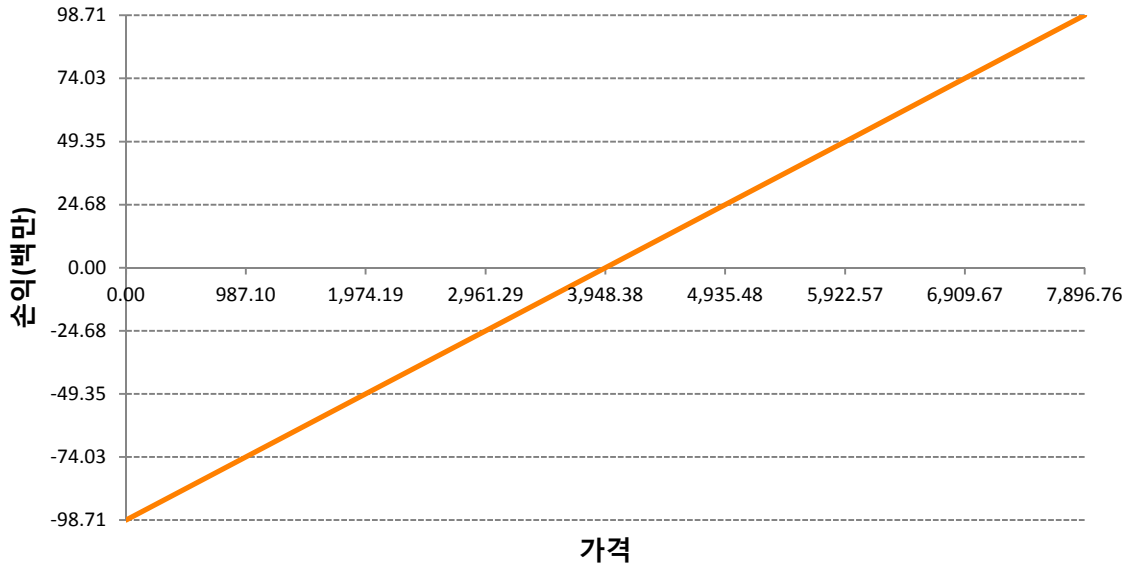


US41CLG10221-WTI CRUDE OIL FUT Feb21(CLG1)



가격

US41HGH10321-COPPER FUT Mar21 CMX(HGH1)



※ 상기 도해는 발행회사가 충실하게 의무이행할 것을 가정하며
투자신탁의 수익구조가 아닌 편입된 파생상품의 수익구조에 관한 도해입니다.

| | |
|----------------------------------|----------|
| 3. 시나리오별 손익구조변동(최대손실예상금액) | (단위:백만원) |
| | 55 |

주) 최대손실 예상금액은 각 포함종목의 최대손실예상금액의 합산 값입니다.
※ 산출된 값(최대손실예상금액)은 이스트스프링자산운용과 사전에 협의한 산출방식으로 한국자산평가에서 산출함

| | |
|---|----------|
| 4. 파생상품의 최대손실예상금액(VaR : 99%신뢰수준,10일기준) | (단위:백만원) |
| | 107 |

※ 산출된 값(VaR)은 이스트스프링자산운용과 사전에 협의한 산출방식으로 한국자산평가에서 산출함

공시일 2021-01-14

기준일 2021-01-13

변액보험코리아글로벌지수연계증권3(주식혼합-파생형)

1. 계약금액

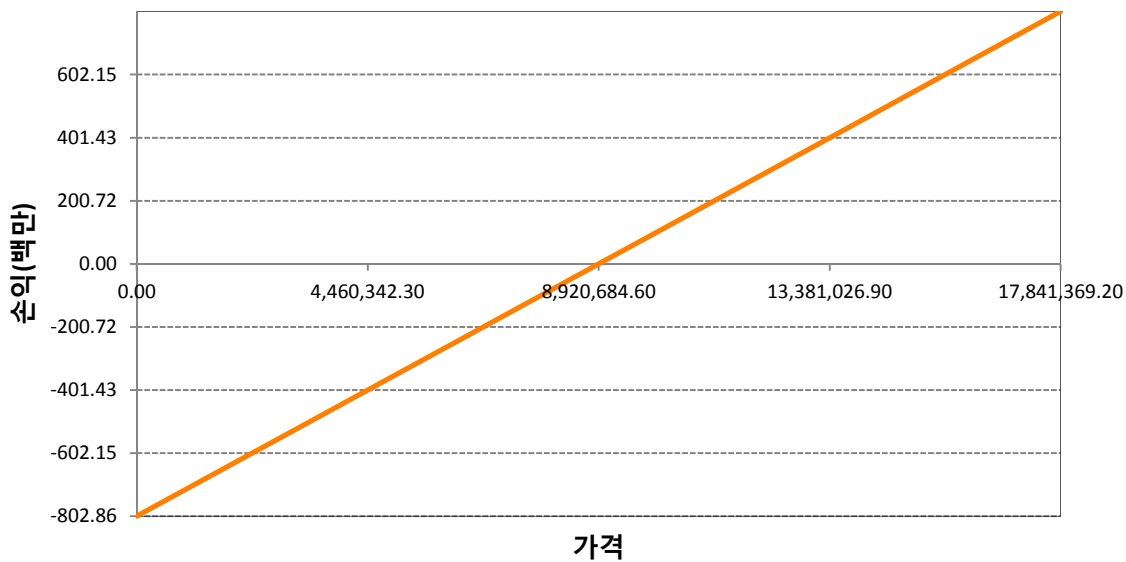
(단위:백만원)

| 구분 | 거래대상 | 거래유형 | 매수(1) | 매도(2) | 순포지션(1-2) | 비고 |
|----|------|------|-------|-------|-----------|----|
| 신규 | 유가증권 | 선물 | 0 | 0 | 0 | 장내 |
| 누계 | 유가증권 | 선물 | 2,089 | 0 | 2,089 | 장내 |

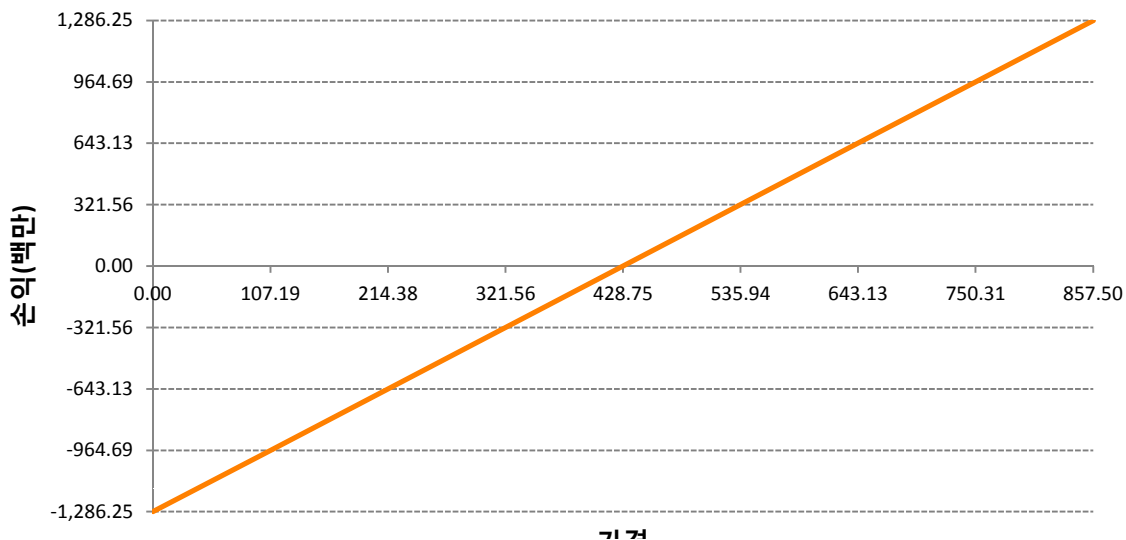
※ 포지션값은 해당 파생상품의 취득가액 또는 명목계약금액을 원화로 표시한 것으로써 해당 파생상품이 외화표시일 경우 추가 매입매도없이 해당 포지션의 수치는 환율에 따라 변동할 수 있습니다.

2. 만기시점의 손익구조

DE000C17UZE2-MSCI World Index Mar21(ZWPH1)



KR4101R30003-2021-03 코스피200지수선물



가격

※ 상기 도해는 발행회사가 충실하게 의무이행할 것을 가정하며
투자신탁의 수익구조가 아닌 편입된 파생상품의 수익구조에 관한 도해입니다.

3. 시나리오별 손익구조변동(최대손실예상금액)

(단위:백만원)

167

주) 최대손실 예상금액은 각 포함종목의 최대손실예상금액의 합산 값입니다.

※ 산출된 값(최대손실예상금액)은 이스트스프링자산운용과 사전에 협의한 산출방식으로 한국자산평가에서 산출함

4. 파생상품의 최대손실예상금액(VaR : 99%신뢰수준,10일기준)

(단위:백만원)

285

※ 산출된 값(VaR)은 이스트스프링자산운용과 사전에 협의한 산출방식으로 한국자산평가에서 산출함