

공시일	2021-09-15
기준일	2021-09-14

골드리치특별자산(금-파생형)

1. 계약금액

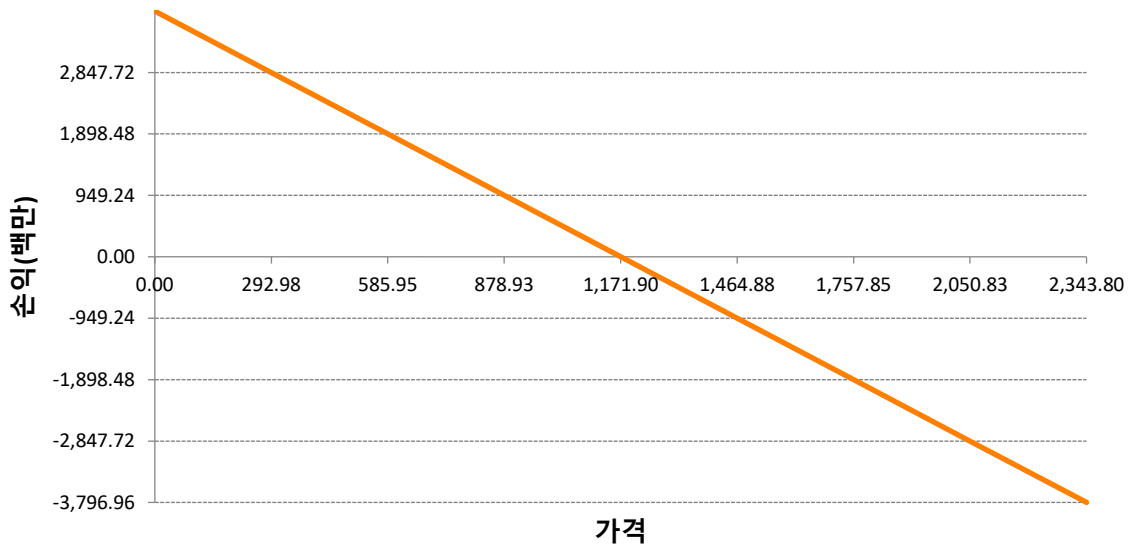
(단위:백만원)

구분	거래대상	거래유형	매수(1)	매도(2)	순포지션(1-2)	비고
신규	유가증권	선물	0	0	0	장내
신규	유가증권	스왑	0	0	0	장외
누계	유가증권	선물	420	3,797	-3,377	장내
누계	유가증권	스왑	39,254	0	39,254	장외

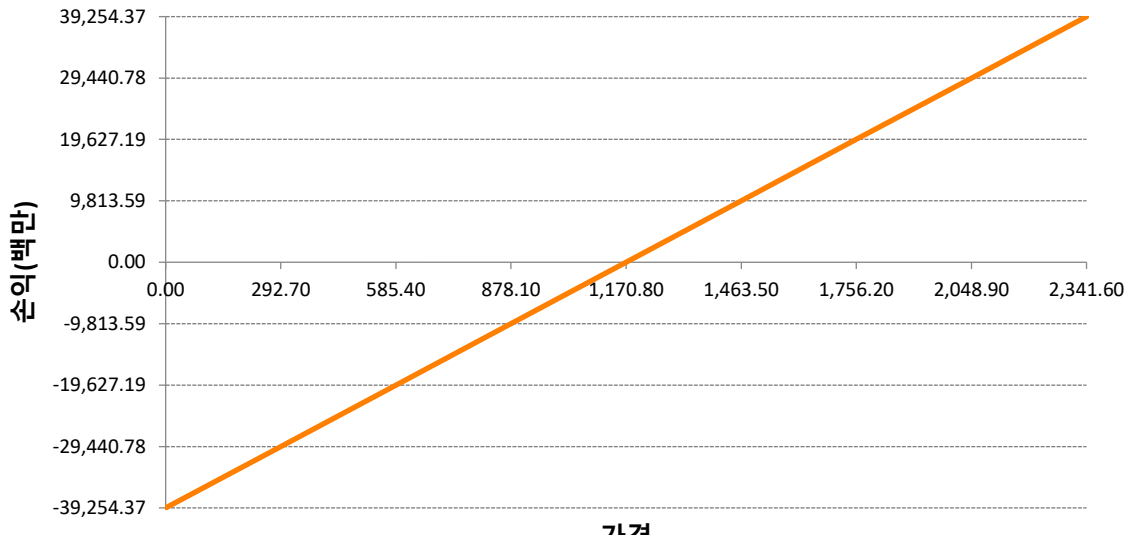
※ 포지션값은 해당 파생상품의 취득가액 또는 명목계약금액을 원화로 표시한 것으로서 해당 파생상품이 외화표시일 경우 추가 매입매도없이 해당 포지션의 수치는 환율에 따라 변동할 수 있습니다.

2. 만기시점의 손익구조

KR4175R90001-2021-09 달러선물

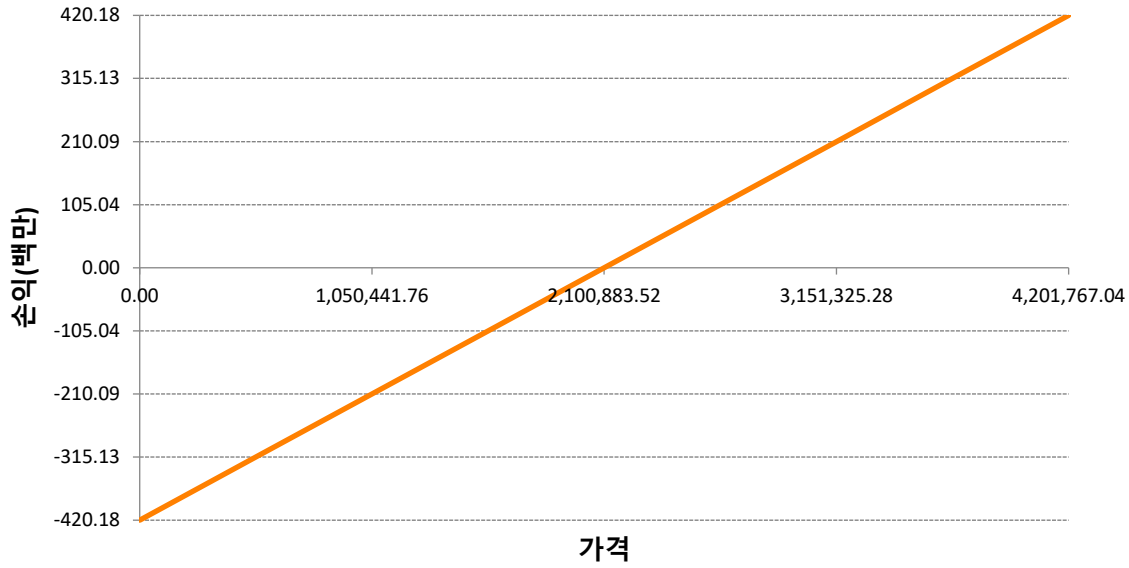


LBMA20210927-LBMA골드ICBC20210927



가격

US41GCZ11221-COMEX Gold100 FUTR Dec21(GCZ1)



※ 상기 도해는 발행회사가 충실하게 의무이행할 것을 가정하며
투자신탁의 수익구조가 아닌 편입된 파생상품의 수익구조에 관한 도해입니다.

3. 시나리오별 손익구조변동(최대손실예상금액)	(단위:백만원)
	3,478

주) 최대손실 예상금액은 각 포함종목의 최대손실예상금액의 합산 값입니다.
※ 산출된 값(최대손실예상금액)은 이스트스프링자산운용과 사전에 협의한 산출방식으로 한국자산평가에서 산출함

4. 파생상품의 최대손실예상금액(VaR : 99%신뢰수준,10일기준)	(단위:백만원)
	2,557

※ 산출된 값(VaR)은 이스트스프링자산운용과 사전에 협의한 산출방식으로 한국자산평가에서 산출함

공시일	2021-09-15
기준일	2021-09-14

변액보험코리아원자재지수연계증권3(주식혼합-파생형)

1. 계약금액

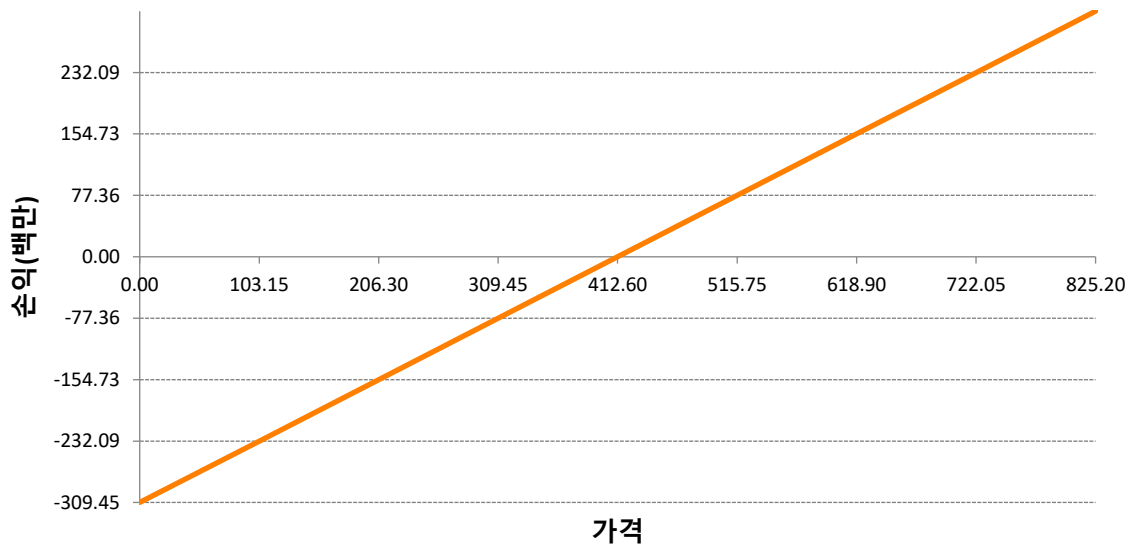
(단위:백만원)

구분	거래대상	거래유형	매수(1)	매도(2)	순포지션(1-2)	비고
신규	유가증권	선물	0	0	0	장내
누계	유가증권	선물	309	0	309	장내

※ 포지션값은 해당 파생상품의 취득가액 또는 명목계약금액을 원화로 표시한 것으로서 해당 파생상품이 외화표시일 경우 추가 매입매도없이 해당 포지션의 수치는 환율에 따라 변동할 수 있습니다.

2. 만기시점의 손익구조

KR4101RC0000-2021-12 코스피200지수선물



※ 상기 도해는 발행회사가 충실하게 의무이행할 것을 가정하며 투자신탁의 수익구조가 아닌 편입된 파생상품의 수익구조에 관한 도해입니다.

3. 시나리오별 손익구조변동(최대손실예상금액)

(단위:백만원)

25

주) 최대손실 예상금액은 각 포함종목의 최대손실예상금액의 합산 값입니다.

※ 산출된 값(최대손실예상금액)은 이스트스프링자산운용과 사전에 협의한 산출방식으로 한국자산평가에서 산출함

4. 파생상품의 최대손실예상금액(VaR : 99%신뢰수준,10일기준)

(단위:백만원)

26

※ 산출된 값(VaR)은 이스트스프링자산운용과 사전에 협의한 산출방식으로 한국자산평가에서 산출함

공시일 2021-09-15

기준일 2021-09-14

변액보험코리아글로벌지수연계증권3(주식혼합-파생형)

1. 계약금액

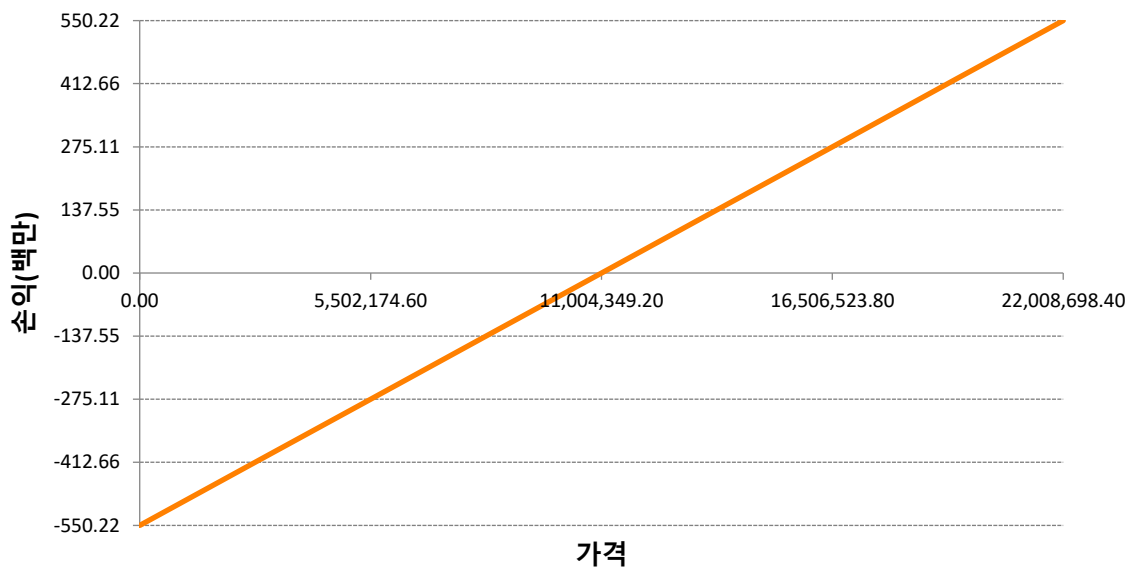
(단위:백만원)

구분	거래대상	거래유형	매수(1)	매도(2)	순포지션(1-2)	비고
신규	유가증권	선물	0	0	0	장내
신규	지수	선물	0	0	0	장내
누계	유가증권	선물	825	0	825	장내
누계	지수	선물	550	0	550	장내

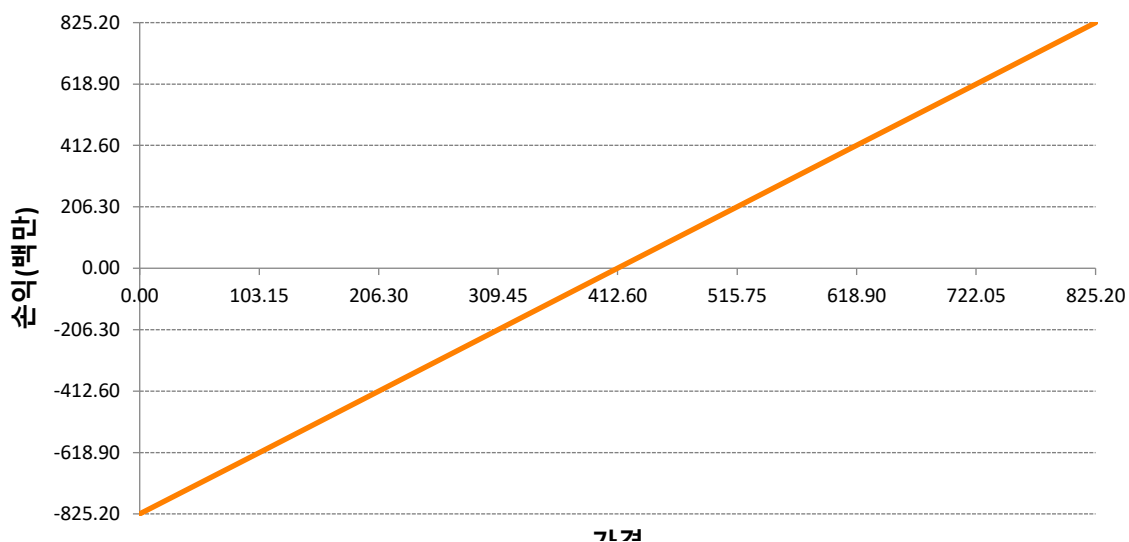
※ 포지션값은 해당 파생상품의 취득가액 또는 명목계약금액을 원화로 표시한 것으로서 해당 파생상품이 외화표시일 경우 추가 매입매도없이 해당 포지션의 수치는 환율에 따라 변동할 수 있습니다.

2. 만기시점의 손익구조

DE41ZWPU1921-MSCI World Index Sep21(ZWPU1)



KR4101RC0000-2021-12 코스피200지수선물



가역

※ 상기 도해는 발행회사가 충실하게 의무이행할 것을 가정하며
투자신탁의 수익구조가 아닌 편입된 파생상품의 수익구조에 관한 도해입니다.

3. 시나리오별 손익구조변동(최대손실예상금액)

(단위:백만원)

110

주) 최대손실 예상금액은 각 포함종목의 최대손실예상금액의 합산 값입니다.

※ 산출된 값(최대손실예상금액)은 이스트스프링자산운용과 사전에 협의한 산출방식으로 한국자산평가에서 산출함

4. 파생상품의 최대손실예상금액(VaR : 99%신뢰수준,10일기준)

(단위:백만원)

100

※ 산출된 값(VaR)은 이스트스프링자산운용과 사전에 협의한 산출방식으로 한국자산평가에서 산출함

공시일	2021-09-15
기준일	2021-09-14

변액보험코리아원자재지수연계증권4(주식혼합-파생형)

1. 계약금액

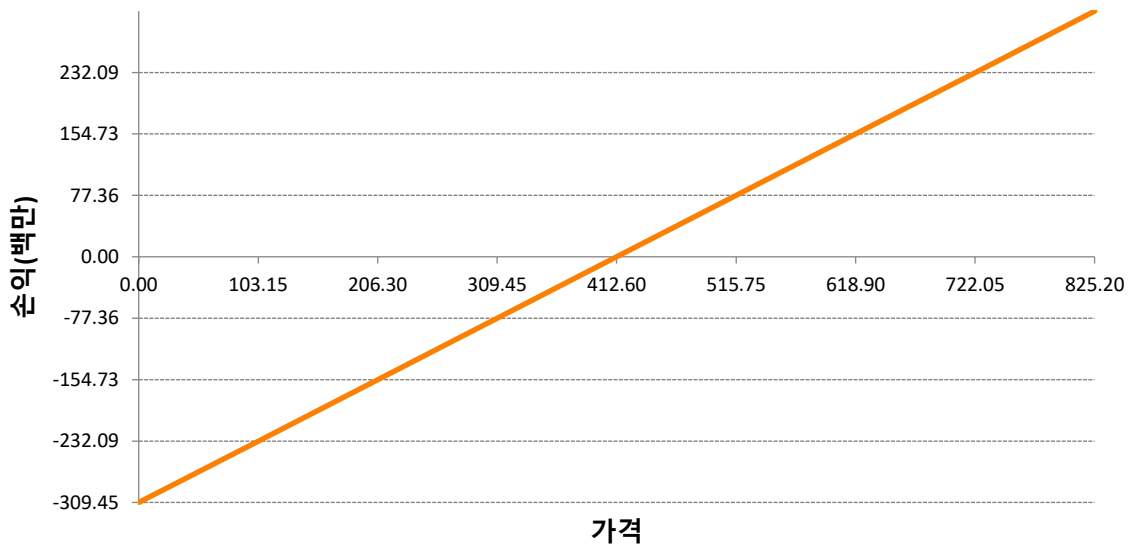
(단위:백만원)

구분	거래대상	거래유형	매수(1)	매도(2)	순포지션(1-2)	비고
신규	유가증권	선물	0	0	0	장내
누계	유가증권	선물	309	0	309	장내

※ 포지션값은 해당 파생상품의 취득가액 또는 명목계약금액을 원화로 표시한 것으로서 해당 파생상품이 외화표시일 경우 추가 매입매도없이 해당 포지션의 수치는 환율에 따라 변동할 수 있습니다.

2. 만기시점의 손익구조

KR4101RC0000-2021-12 코스피200지수선물



※ 상기 도해는 발행회사가 충실하게 의무이행할 것을 가정하며 투자신탁의 수익구조가 아닌 편입된 파생상품의 수익구조에 관한 도해입니다.

3. 시나리오별 손익구조변동(최대손실예상금액)

(단위:백만원)

25

주) 최대손실 예상금액은 각 포함종목의 최대손실예상금액의 합산 값입니다.

※ 산출된 값(최대손실예상금액)은 이스트스프링자산운용과 사전에 협의한 산출방식으로 한국자산평가에서 산출함

4. 파생상품의 최대손실예상금액(VaR : 99%신뢰수준,10일기준)

(단위:백만원)

26

※ 산출된 값(VaR)은 이스트스프링자산운용과 사전에 협의한 산출방식으로 한국자산평가에서 산출함

공시일	2021-09-15
기준일	2021-09-14

변액보험코리아차이나지수연계증권2(주혼-파생형)

1. 계약금액

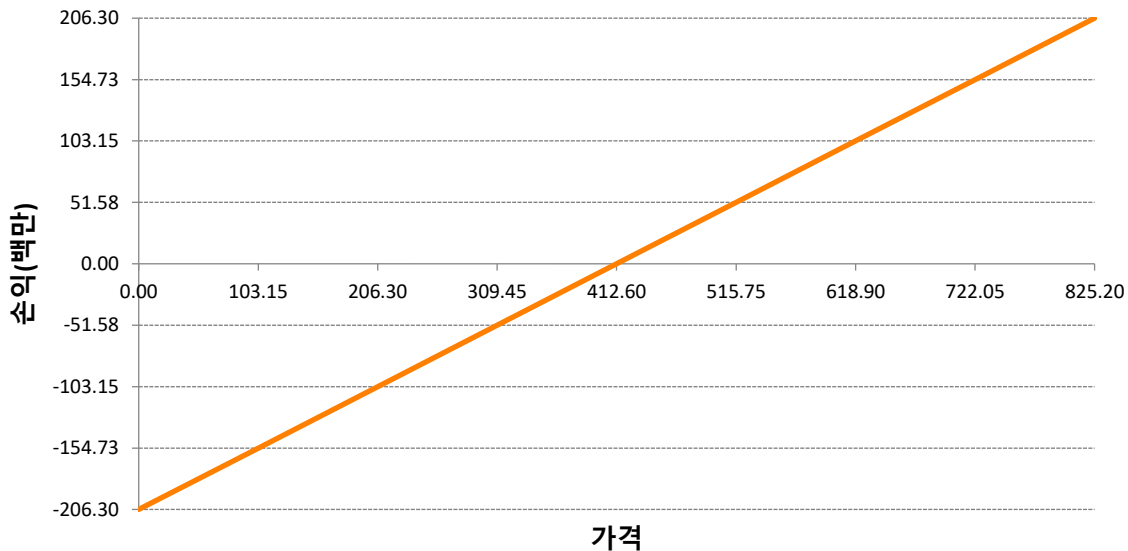
(단위:백만원)

구분	거래대상	거래유형	매수(1)	매도(2)	순포지션(1-2)	비고
신규	유가증권	선물	0	0	0	장내
누계	유가증권	선물	206	0	206	장내

※ 포지션값은 해당 파생상품의 취득가액 또는 명목계약금액을 원화로 표시한 것으로서 해당 파생상품이 외화표시일 경우 추가 매입매도없이 해당 포지션의 수치는 환율에 따라 변동할 수 있습니다.

2. 만기시점의 손익구조

KR4101RC0000-2021-12 코스피200지수선물



※ 상기 도해는 발행회사가 충실하게 의무이행할 것을 가정하며 투자신탁의 수익구조가 아닌 편입된 파생상품의 수익구조에 관한 도해입니다.

3. 시나리오별 손익구조변동(최대손실예상금액)

(단위:백만원)

17

주) 최대손실 예상금액은 각 포함종목의 최대손실예상금액의 합산 값입니다.

※ 산출된 값(최대손실예상금액)은 이스트스프링자산운용과 사전에 협의한 산출방식으로 한국자산평가에서 산출함

4. 파생상품의 최대손실예상금액(VaR : 99%신뢰수준,10일기준)

(단위:백만원)

17

※ 산출된 값(VaR)은 이스트스프링자산운용과 사전에 협의한 산출방식으로 한국자산평가에서 산출함