

이스트스프링 자산운용 보고서

이스트스프링 코리아 스타 증권투자신탁[주식혼합]

운용기간 : 2021년 06월 27일 - 2021년 09월 26일

- 이 상품은 [혼합주식형 펀드]로서, [추가 입금이 가능한 추가형이고, 다양한 판매보수의 종류를 선택할 수 있는 종류형 펀드입니다.]
- 자산운용보고서는 자본시장과 금융투자업에 관한 법률에 의거 자산운용회사가 작성하며, 투자자가 가입한 상품의 특정기간(3개월)동안의 자산운용에 대한 결과를 요약하여 제공하는 보고서입니다.

▶ 공지사항

- 고객님의 가입하신 펀드는 [자본시장과 금융투자업에 관한 법률]의 적용을 받습니다.
- 이 보고서는 자본시장과 금융투자업에 관한 법률에 의해 [이스트스프링 코리아 스타 증권투자신탁[주식혼합]]의 자산운용회사인 [이스트스프링자산운용코리아]이 작성하여 펀드재산보관회사(신탁업자)인 [국민은행]의 확인을 받아 한국예탁결제원을 통해 투자자에게 제공됩니다.
- 투자자의 계좌별 수익률 정보는 판매회사의 HTS나 인터넷 뱅킹 등을 통해 조회할 수 있습니다.



이스트스프링자산운용코리아 소개

이스트스프링자산운용코리아(Eastspring Asset Management Korea Co. Ltd.)는 170여년 전통의 역사를 가진 영국 프루덴셜 금융그룹(Prudential plc)의 자산운용 부문 브랜드 중 하나인 이스트스프링 인베스트먼트(Eastspring Investments)의 일원으로서 한국에서 개인 및 기관 고객을 대상으로 금융 상품과 자산운용 서비스를 제공하고 있습니다. 영국 프루덴셜 그룹이 굿모닝투자신탁을 2002년 인수하며 대주주가 된 이래 PCA투신운용, PCA자산운용의 사명을 거쳐, 2012년 그룹 차원에서 아시아 자산운용 사업 부문을 이스트스프링 인베스트먼트로 브랜드를 변경하며 현재의 이스트스프링자산운용코리아가 되었습니다.

*이스트스프링자산운용 코리아는 영국에서 설립된 프루덴셜 금융그룹(Prudential plc)의 일원입니다. 영국 프루덴셜 금융그룹은 미국의 프루덴셜 (Prudential Financial Inc.)과 영국 M&G plc의 자회사인 Prudential Assurance Company의 관계회사가 아닙니다.

영국 프루덴셜 금융그룹 및 이스트스프링 글로벌

이스트스프링 인베스트먼트(Eastspring Investments)는 영국 프루덴셜 금융그룹(Prudential plc)에 속한 아시아에 핵심 기반을 둔 글로벌 자산운용사입니다. '고객의 미래에 투자하는 아시아의 투자 전문가 (Experts in Asia, Invested in Your Future)'라는 뚜렷한 목표를 바탕으로 고객분들의 다양한 투자 수요를 만족시키기 위한 혁신적인 투자 솔루션을 제공하고 있습니다.

글로벌 시장에 대한 경험과 아시아 시장에 대한 깊은 이해는 이스트스프링 인베스트먼트만의 경쟁력입니다. 이스트스프링은 고객, 임직원, 파트너, 주주 그리고 우리가 속한 공동체 그 모두를 위한 미래에 확고한 투자를 이어나가고 있습니다.

25년이 넘는 기간동안 이스트스프링 인베스트먼트는 북미, 유럽의 판매 사무소를 비롯해 11개 아시아 시장¹에서 꾸준히 성장하며, 글로벌 기관 및 개인투자자들을 위해 미달러 기준 2,480억 규모²의 주식, 채권, 멀티에셋, 퀀트, 대체 전략 자산을 운용하고 있습니다.

이스트스프링 인베스트먼트의 각 부문별 다양성을 기반으로 형성된 열린 대화와 토론 문화는, 투자자들을 위한 최선의 투자 아이디어와 높은 확신을 가진 투자 견해를 추구하는데 큰 역할을 담당하고 있습니다. 우리는 글로벌 지속가능성 움직임에 동참하고 있으며 UN 책임투자 원칙에 서명한 회원사입니다. 이스트스프링 투자팀은 투자 철학과 투자 과정에 ESG요소를 반영하고 있습니다.

이스트스프링 인베스트먼트는 고객분들을 위한 양질의 투자 성과를 달성하기 위해 열정과 최선을 다해 전념하고 있습니다.

¹ 11개 아시아 국가 : 인도네시아, 홍콩, 일본, 말레이시아, 한국, 싱가포르, 대만, 베트남, 태국, 중국, 인도

² 2020년 12월말 기준



📍 Sales and Investment Office
 📍 Sales Office
 ● Joint Venture

Contents

<p>02 이스트스프링자산운용 소개</p> <p>03 CEO 인사말</p> <p>04 펀드 브리핑</p> <p>06 펀드용어 해설</p> <p>07 1. 펀드의 개요 2. 수익률현황</p>	<p>08 3. 자산 현황</p> <p>4. 투자운용전문인력 현황</p> <p>09 5. 비용 현황</p> <p>6. 투자자산 매매내역</p>
--	---

각종 보고서 확인

- 이스트스프링자산운용코리아(주) : www.eastspringinvestments.co.kr
- 금융투자협회 : <http://dis.kofia.or.kr>

CEO 인사말



항상 저희 이스트스프링에 보내주시는 관심과 후원에 깊이 감사드립니다. 이스트스프링자산운용 코리아는 170여년 전통의 영국 프루덴셜 금융그룹(Prudential plc)의 일원으로서 아시아 중심의 글로벌 자산운용사인 이스트스프링 인베스트먼트(Eastspring Investments) 내에서 핵심적인 역할을 하고 있습니다. 이스트스프링 인베스트먼트(Eastspring Investments)는 아시아 지역의 11개 나라에서 약 270조원에 달하는 고객자산을 운용하고 있습니다. 이스트스프링의 운용기술과 경험이 모회사인 영국 프루덴셜 금융그룹의 리스크 관리 노하우와 결합하여, 투자자들이 신뢰할 수 있는 최고의 상품과 서비스를 제공하기 위해 노력하고 있습니다.

이스트스프링자산운용 코리아는 국내에 운용조직을 두고 전통적인 국내 액티브 주식형, 채권형 펀드뿐만 아니라 인덱스 펀드, 퀀트 기법을 접목한 EMP(ETF Managed Portfolio)펀드 등 다양한 전략의 상품을 직접 운용하고 있습니다. 여기에 더 나아가 이스트스프링 아시아 지역 본부와 미국의 관계사 PPMA 등과 끊임없이 투자 의견을 교환하며 중국 A주, 이머징 시장 주식, 미국 투자적격회사채, 아시아 로우볼 주식 등 선진/신흥 시장의 다양한 자산과 전략에 투자할 수 있는 상품도 꾸준히 국내 시장에 소개하고 있습니다. 이렇게 다양한 상품 라인업으로 국내 투자자들이 시장 상황과 개인의 수익-위험 선호도에 맞는 상품을 선택할 수 있도록 폭넓은 투자기회를 제공하고 있습니다.

이스트스프링은 또한 전사적으로 국제 책임투자원칙(UN Principles for Responsible Investment)을 도입해 투자 결정 과정에 ESG(환경, 사회, 지배구조) 요소를 적극 반영하고 있습니다. 이에 발맞춰 이스트스프링자산운용코리아는 2019년 책임투자위원회를 신설하고 스튜어드십코드 도입을 완료하였으며, 기존의 지속성장기업 주식형 펀드의 운용을 더욱 체계화하여 사회책임투자 운용사로서의 역량도 더욱 확대하고 있습니다. 또한 끊임없는 연구 자세로 기존 액티브 운용에 산학 연구의 결과로 얻은 딥러닝 알고리즘 시스템을 보완하는 등 운용 프로세스를 강화하는데도 꾸준히 노력하고 있습니다.

세계 각국 중앙은행들의 선제적 금리인하와 유동성 공급으로 세계경제는 경기하강세를 잘 관리하며 금융시장의 강세를 유도해왔습니다. 그러나 이과정에서 만성화된 과잉유동성은 상황에 따라 새로운 위기를 만들어 낼 수도 있는 잠재적 위험을 안고 있는 것도 사실입니다. 따라서 투자에 있어서의 엄격한 규율과 리스크 관리 역량이 그 어느때 보다 중요해졌다고 생각합니다.

‘고객의 미래에 투자하는 아시아의 투자 전문가 (Experts in Asia, Invested in Your Future)’로서 그리고 고객의 든든한 자산운용 조력자로서 이스트스프링자산운용은 이러한 상황들을 주시하며 투자자들의 후생을 위한 노력을 지속해 나가겠습니다.

이스트스프링자산운용코리아 대표이사 사장 **박천웅**

* 이스트스프링자산운용 코리아는 영국에서 설립된 프루덴셜 금융그룹(Prudential plc)의 일원입니다. 영국 프루덴셜 금융그룹은 미국의 프루덴셜(Prudential Financial Inc.)과 영국 M&G plc의 자회사인 Prudential Assurance Company의 관계회사가 아닙니다.

내가 가입한 펀드 브리핑

이스트스프링 코리아 스타 증권투자신탁[주식혼합]

운용기간 : 2021년 06월 27일 - 2021년 09월 26일



내 펀드의 운용경과를 살펴보겠습니다.

동기간 KOSPI는 6.54% 상승하여 3,061.42pt로 마감하였고, KOSDAQ은 -1.26% 하락하여 956.17pt로 마감하였습니다.

펀드매니저 입찰훈

델타 변이 확산에 따라 글로벌 공급망 충격이 발생하였고 이는 공급병목 현상으로 인한 Cost Push Inflation을 야기하였습니다. 이에 중앙은행들은 인플레이션 완화를 위해 긴축 시그널을 보냈고 중국 헝타 그룹의 디폴트 리스크와 함께 유동성 축소 가능성이 부각되며 전반적으로는 안전자산 선호현상을 야기하였습니다. 이는 원/달러 환율의 약세 흐름을 더욱 더 가속화시켰고 이로 인해 외국인 중심의 매도가 이어지는 구간이었습니다.

동 기간동안 외국인은 약 10조원, 기관은 5.2조원을 순매도하였고, 개인이 16조원을 순매수하며 저가매수로 대응하는 모습을 보였습니다. 수급적으로 취약한 모습을 보이는 가운데 카카오뱅크, 크래프톤 등 신규 IPO 종목 중심의 매수세 유입과 일부 백신 관련주 중심의 상승세로 인해 타 종목의 매도 압력이 두드러졌습니다.

동 펀드는 7.18% 상승하였고, 참조지수는 5.34% 상승하였습니다. 펀드수익률은 전자부품 및 운수창고가 긍정적인 기여를 하였으나 의약 및 인터넷 섹터의 언더웨이트와 자동차부품이 부정적인 기여를 하였습니다.



내 펀드의 최근 3개월, 1년, 5년 수익률은?

펀드명	최근 3개월 수익률	최근 1년 수익률	최근 5년 수익률 (단위: %)
이스트스프링 코리아 스타 증권투자신탁[주식혼합]	-5.36	23.59	-
(비교지수대비 성과)	(-1.09)	(-5.57)	-
비교지수	-4.27	29.16	-

* 비교지수 : KOSPI 80%+Call 20%(참조지수)

※이 투자신탁은 주식 투자비중을 탄력적으로 조정하는 투자 전략을 감안했을 때 이를 적절하게 반영하는 지수가 작성일 기준 존재하지 않아 비교지수를 선정하지 않고 다만 위의 참조지수를 활용하고 있습니다.

※상기 투자실적은 과거 실적을 나타낼 뿐 미래의 운용실적을 보장하는 것은 아닙니다.

※상기 펀드의 투자실적은 펀드의 종류형별로 수익률이 달라질 수 있으므로 자세한 사항은 보고서 본문을 참조하시기 바랍니다.

※상기 펀드의 비교지수 변경 내역은 보고서 본문을 참조하시기 바랍니다.

※클래스별 설정일이 달라 설정 이후 수익률은 클래스 별로 상이하며, 보수 수준 차이로 인해 클래스별 성과는 차이가 날 수 있습니다. 상기 수익률은 단순 누적 수익률이며, 보수 공제 전 세전 수익률 기준입니다.

내가 가입한 펀드 브리핑

이스트스프링 코리아 스타 증권투자신탁[주식혼합]

운용기간 : 2021년 06월 27일 - 2021년 09월 26일



내 펀드의 투자환경 및 운용계획을 살펴보겠습니다.

글로벌 COVID-19 일별 확진자수는 9월 초중순 약 56만명 수준을 기록하며 정점을 보인 후 현재는 약 27만명 수준으로 하향 안정화되었습니다. 미국은 고위험군을 대상으로 부스터샷을 실시하고 있고 한국 또한 백신 접종 완료비율을 계획 대비 높이려는 시도를 하고 있습니다. 향후 코로나 경구용 치료제의 출시는 게임 체인저가 될 가능성이 높을 것으로 판단됩니다. 경구용 치료제의 출시와 함께 각 국 정부는 워드 코로나 전략으로 선회할 것으로 예상되며 이는 지금까지 지속적으로 영향을 미쳤던 글로벌 공급망이 정상화됨을 의미합니다. 이는 인플레이션을 완화할 것이고 중앙 은행 또한 인플레이션 대응 측면에서 일부 여유를 되찾을 수 있을 것으로 판단합니다.

수요 측면에서는 미국은 인프라 투자 관련된 재정정책을 집행하기 시작할 것이고 타 국가 대비 빠르게 긴축 정책으로 선회했던 중국은 헝다 그룹의 디폴트 리스크가 부각되며 실물 경기가 위축되고 있어 긴축 기조에서의 속도 조절을 실시할 것으로 예상합니다. 이는 유동성 위축 우려감이 축소되는 계기로 작용할 것입니다.

지금까지 증시를 눌러왔던 요인이 델타 변이 확산에 따른 공급망 위축, 인플레이션 발생에 따른 중앙은행의 긴축 기조 선회, 유동성 위축 우려감 등이었다는 측면을 감안할 때 앞으로는 부정적 요인이 반전되는 구간이 나타날 것으로 예상하며 이는 결국 안전자산 선호 현상보다는 위험자산 선호 현상을 야기할 것입니다.

이는 원화 강세 기조로 이어질 것이며 외국인의 한국 시장 유입 측면에서의 주요한 근거가 될 것입니다. 향후 대형주가 중소형주 대비 강세 흐름을 보일 것으로 예상되며 경기민감업종의 상대적 강세를 예상합니다.

리오프닝 테마는 단기적인 차익 실현 매물이 나타나고 있으나 지속적으로 강세 흐름을 보일 가능성이 높습니다. 산업생산 및 해외 여행 수요의 회복은 유가 강세를 지지하는 요인으로 작용할 것이나 공급 병목 현상의 완화와 원유 수출국의 일부 증산 흐름이 이를 상쇄하며 인플레이션은 안정적 수준을 유지할 것으로 판단합니다.

경기민감업종, 정유 및 항공 등 리오프닝 관련 주식에 대해 지속적으로 관심을 갖고 향후 미국 인프라투자 및 중국 경기부양 관련된 업종에 대한 저변을 확대할 예정입니다.

펀드용어 해설

집합투자기구(펀드)

집합투자기구란 대중으로부터 자금을 모아 그 금액을 주식이나 채권 등에 투자하여 얻은 수익실적에 따라 배당하는 금융상품을 말합니다.

집합투자증권

집합투자증권은 집합투자기구(펀드)의 수익권을 말하며, 펀드(집합투자기구)에 투자했다고 하는 것은 이 집합투자증권을 보유하게 된 것을 말합니다.

금융투자협회 코드

모든 집합투자기구에는 금융투자협회가 부여하는 5 자리의 고유 코드가 존재하며, 집합투자기구의 명칭뿐 아니라 이 코드를 이용하여 해당 집합투자기구의 정보에 대한 조회가 가능합니다.

추가형

투자자가 원하는 경우 언제든지 추가로 자금 납부가 가능한 집합투자기구입니다.

개방형

투자자가 원하는 경우 언제든지 환매청구가 가능한 집합투자기구입니다.

단위형

추가로 매입 신청(자금 납부)이 불가능한 집합투자기구입니다.

폐쇄형

펀드 만기일 전까지 별도의 환매 청구가 불가능한 집합투자기구입니다.

종류형

클래스형이라고도 불립니다. 클래스 펀드란 하나의 펀드내에서 클래스(Class) 별로 서로 다른 판매보수와 수수료 체계를 적용하는 상품을 말합니다. 보수와 수수료의 차이로 클래스별 기준 가격은 다르게 산출되지만, 각 클래스는 하나의 펀드로 간주되어 통합 운용되므로 자산운용 및 평가 방법은 동일하게 적용됩니다.

모자형

모집합투자기구가 발행하는 집합투자증권을 자집합투자기구가 취득하는 구조를 말합니다.

기준가격

집합투자기구의 매입·환매 및 분배시 적용되는 가격으로, 기준가격의 산정은 전일의 집합투자재산 순자산총액을 전일의 집합투자기구의 잔존 집합투자증권 수량으로 나누어 1,000을 곱한 가격으로 표시하고, 소수점 셋째 자리에서 반올림합니다.

보수

보수란 집합투자재산을 운용 및 관리해준 대가로 고객이 지불하는 비용입니다. 이는 통상 연율로 표시되며, 집합투자업자 보수, 판매업자 보수, 신탁업자 보수, 사무수탁 보수 등이 있습니다. 보수율은 상품마다 다르게 책정되는 것이 일반적입니다.

비교지수

벤치마크로 불리기도 하며, 펀드성과 비교를 위해 정해놓은 지수입니다. 일반적으로 액티브펀드의 경우 비교지수 대비 초과수익을 목표로 운용되며, 인덱스펀드는 비교지수의 추종을 목적으로 합니다.

환헤지

해외자산에 투자하는 집합투자기구는 대부분 외국통화로 자산을 사들이게 되며, 운용기간 중에 환율이 하락(원화강세)하면 환차손(환율 변동에 따른 손실)이 발생할 수 있습니다. 따라서 해외자산에 투자하는 집합투자기구의 경우 선물환 계약(미리 정해놓은 환율을 만기 때 적용하는 것) 등을 이용하여 환율 변동에 따른 손실 위험을 제거하는 환헤지 전략을 구사하기도 합니다.

장내파생상품과 장외파생상품

파생상품이란 기초자산 상품으로부터 파생된 자산 상품을 말합니다. 파생상품 중 선물, 장내옵션이 장내파생상품이며 장외옵션, 스왑, 선도거래를 장외파생상품이라 합니다. 장외거래는 보통 유연성이 있고, 맞춤형 거래가 가능하다는 특징이 있습니다.

변동성

주식, 채권 등의 투자 대상이 일정기간 가격이 변동하는 정도를 말하며 변동성이 높을수록 가격이 변동할 확률이 높다는 것을 나타냅니다.

롱 전략

일반적으로 알고 있는 자산의 매매기법으로, 자산을 사서 오를때까지 기다렸다가 오른 가격에 파는 것을 추구하는 전략을 말합니다.

숏 전략

매도 전략을 뜻하는 말로, 주식의 경우 가격 하락이 예상되는 종목을 미리 빌려서 팔고 나중에 가격이 떨어졌을 때 같은 종목을 사서 싸게 되겠다는 매매 기법을 말합니다. 주식 외의 다른 자산에서도 구사가 가능하며, 일반적으로 가격 하락을 예상하며 구사하는 매매 전략을 말합니다.

이스트스프링 코리아 스타 증권투자신탁[주식혼합]

운용기간 : 2021년 06월 27일 - 2021년 09월 26일



1 펀드의 개요

3등급(다소 높은 위험)

1 2 3 4 5 6

▶ 기본 정보 [적용법률 : 자본시장과 금융투자업에 관한 법률]

펀드명칭	금융투자협회 펀드코드
이스트스프링 코리아 스타 증권투자신탁[주식혼합]	C3676
이스트스프링 코리아 스타 증권투자신탁[주식혼합] 클래스A	C3677
이스트스프링 코리아 스타 증권투자신탁[주식혼합] 클래스A-E	C3678
이스트스프링 코리아 스타 증권투자신탁[주식혼합] 클래스C	C3680
이스트스프링 코리아 스타 증권투자신탁[주식혼합] 클래스C-E	C3681
이스트스프링 코리아 스타 증권투자신탁[주식혼합] 클래스C-F	C3683
이스트스프링 코리아 스타 증권투자신탁[주식혼합] 클래스C-P(퇴직연금)	C3749
이스트스프링 코리아 스타 증권투자신탁[주식혼합] 클래스C-P2(연금저축)	C3750
이스트스프링 코리아 스타 증권투자신탁[주식혼합] 클래스C-P(퇴직연금)E	C3751

펀드의 종류	투자신탁, 증권펀드(혼합주식형), 추가형, 개방형, 종류형
최초설정일	2018.03.27
운용기간	2021.06.27 - 2021.09.26
존속기간	종료일이 따로 없습니다.
자산운용회사	이스트스프링자산운용코리아
판매회사	신한은행, KB증권
펀드재산보관회사(신탁업자)	국민은행
일반사무관리회사	신한아이타스
상품의 특징	이 투자신탁은 국내 주식에 투자신탁재산의 90% 이하를 투자하여 수익을 추구합니다. 유니베스트투자자문의 자문을 받아 가치주와 성장 잠재력이 높은 저평가 성장주에 주로 투자하며 시장 상황에 맞게 주식, 채권 투자 비중을 탄력적으로 조정합니다. 그러나 이 투자신탁의 투자목적이 반드시 달성된다는 보장은 없으며, 집합투자업자, 신탁업자, 판매회사 등 이 투자신탁과 관련된 어떠한 당사자도 투자원금의 보장 또는 투자 목적의 달성을 보장하지 아니합니다.

주) 펀드의 자세한 판매회사는 금융투자협회 홈페이지 [<http://dis.kofia.or.kr>], 운용사 홈페이지 [www.eastspringinvestments.co.kr] 에서 확인하실 수 있습니다.

▶ 자산현황

아래 표를 통하여 당기말과 전기말 간의 자산총액, 부채총액, 순자산총액 및 기준가격의 추이를 비교하실 수 있습니다.

(단위: 백만원, %)

펀드명칭	항목	전기말	당기말	증감률
이스트스프링 코리아 스타 증권투자신탁[주식혼합]	자산총액	6,880	8,759	27.30
	부채총액	319	261	-18.26
	순자산총액	6,561	8,497	29.52
	기준가격	1,249.99	1,182.95	-5.36
종류(Class)별 기준가격 현황				
클래스A	기준가격	1,203.09	1,134.21	-5.73
클래스A-E	기준가격	1,216.89	1,148.27	-5.64
클래스C	기준가격	1,192.63	1,123.58	-5.79
클래스C-E	기준가격	1,211.51	1,142.80	-5.67
클래스C-F	기준가격	1,229.83	1,161.42	-5.56
클래스C-P(퇴직연금)	기준가격	1,170.74	1,103.43	-5.75
클래스C-P2(연금저축)	기준가격	1,188.50	1,120.04	-5.76
클래스C-P(퇴직연금)E	기준가격	1,185.63	1,118.64	-5.65

주) 기준가격이란 투자자가 집합투자증권을 입금(매입), 출금(환매)하는 경우 또는 분배금(상환금포함) 수령시에 적용되는 가격으로 펀드의 순자산총액을 발행된 수익증권 총좌수로 나눈 가격을 말합니다. (원단위로 표시)

▶ 분배금내역 해당사항 없음

2 수익률 현황

▶ 수익률 현황 [기준일자 : 2021년 09월 26일]

(단위: %)

펀드명칭	최근 3개월	최근 6개월	최근 9개월	최근 1년	최근 2년	최근 3년	최근 5년
이스트스프링 코리아 스타 증권투자신탁[주식혼합]	-5.36	4.99	15.46	23.59	27.73	17.52	-
(비교지수대비 성과)	(-1.09)	(2.67)	(6.22)	(-5.57)	(-12.61)	(-10.60)	-
비교지수	-4.27	2.32	9.24	29.16	40.34	28.12	-

* 클래스별 설정일이 달라 설정 이후 수익률은 클래스 별로 상이하며, 보수 수준 차이로 인해 클래스별 성과는 차이가 날 수 있습니다. 상기 수익률은 단순 누적 수익률이며, 보수 공제 전 세전 수익률 기준입니다.

종류(Class)별 현황							
클래스A	-5.73	4.21	14.20	21.80	23.98	12.37	-
(비교지수대비 성과)	(-1.46)	(1.89)	(4.96)	(-7.36)	(-16.36)	(-15.75)	-
비교지수	-4.27	2.32	9.24	29.16	40.34	28.12	-
클래스A-E	-5.64	4.39	14.49	22.22	24.85	13.57	-
(비교지수대비 성과)	(-1.37)	(2.07)	(5.25)	(-6.94)	(-15.49)	(-14.55)	-
비교지수	-4.27	2.32	9.24	29.16	40.34	28.12	-
클래스C	-5.79	4.07	13.97	21.48	23.31	11.47	-
(비교지수대비 성과)	(-1.52)	(1.75)	(4.73)	(-7.68)	(-17.03)	(-16.65)	-
비교지수	-4.27	2.32	9.24	29.16	40.34	28.12	-
클래스C-E	-5.67	4.32	14.37	22.05	24.51	13.10	-
(비교지수대비 성과)	(-1.40)	(2.00)	(5.13)	(-7.11)	(-15.83)	(-15.02)	-
비교지수	-4.27	2.32	9.24	29.16	40.34	28.12	-
클래스C-F	-5.56	4.56	14.76	22.61	25.67	14.69	-
(비교지수대비 성과)	(-1.29)	(2.24)	(5.52)	(-6.55)	(-14.67)	(-13.43)	-
비교지수	-4.27	2.32	9.24	29.16	40.34	28.12	-
클래스C-P(퇴직연금)	-5.75	4.16	14.11	21.69	23.73	12.04	-
(비교지수대비 성과)	(-1.48)	(1.84)	(4.87)	(-7.47)	(-16.61)	(-16.08)	-
비교지수	-4.27	2.32	9.24	29.16	40.34	28.12	-
클래스C-P2(연금저축)	-5.76	4.14	14.07	21.63	23.61	11.87	-
(비교지수대비 성과)	(-1.49)	(1.82)	(4.83)	(-7.53)	(-16.73)	(-16.25)	-
비교지수	-4.27	2.32	9.24	29.16	40.34	28.12	-
클래스C-P(퇴직연금)E	-5.65	4.36	14.44	22.16	24.75	13.42	-
(비교지수대비 성과)	(-1.38)	(2.04)	(5.20)	(-7.00)	(-15.59)	(-14.70)	-
비교지수	-4.27	2.32	9.24	29.16	40.34	28.12	-

* 비교지수 : KOSPI 80%+Call 20%(참조지수)

※ 이 투자신탁은 주식 투자비중을 탄력적으로 조정하는 투자 전략을 감안했을 때 이를 적절하게 반영하는 지수가 작성일 기준 존재하지 않아 비교지수를 선정하지 않고 다만 위의 참조지수를 활용하고 있습니다.

* 클래스별 설정일이 달라 설정 이후 수익률은 클래스 별로 상이하며, 보수 수준 차이로 인해 클래스별 성과는 차이가 날 수 있습니다. 상기 수익률은 단순 누적 수익률이며, 보수 공제 후 세전 수익률 기준입니다.

※ 위 투자실적은 과거 성과를 나타낼 뿐 미래의 운용성과를 보장하는 것은 아닙니다.

주) (코리아스타증권[주식혼합] S-P2(연금저축))은 2021.09.09 로 전액상환되어 보고서기준일 시점 원본액이 0원으로 수익률 정보를 기재하지 않습니다. 자세한 사항은 판매사에게 문의 부탁드립니다.

이스트스프링 코리아 스타 증권투자신탁[주식혼합]

운용기간 : 2021년 06월 27일 - 2021년 09월 26일

▶ 손익현황

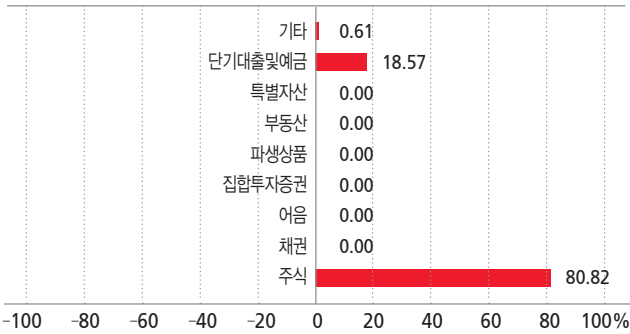
(단위 : 백만원)

구분	증권				파생상품		단기대출 및예금	기타	손익합계
	주식	채권	어음	집합투자	장내	장외			
전기	583	-	-	-	-	-	1	0	584
당기	-486	-	-	-	-	-	1	0	-485

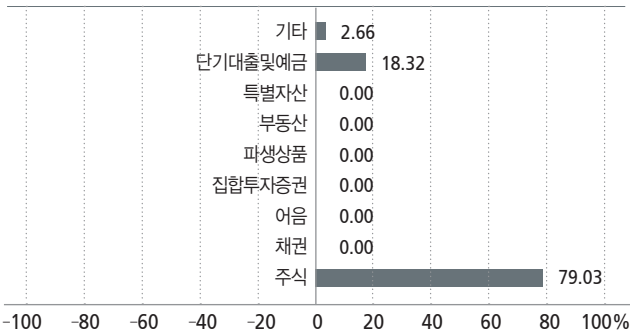
3 자산 현황

▶ 자산구성현황

당 기



전 기



[자산구성현황]

(단위 : 백만원, %)

통화별 구분	증권				파생상품		단기대출 및예금	기타	자산 총액
	주식	채권	어음	집합투자	장내	장외			
KRW	7,078 (80.82)	-	-	-	-	-	1,627 (18.57)	53 (0.61)	8,759 (100.00)
합계	7,078 (80.82)	-	-	-	-	-	1,627 (18.57)	53 (0.61)	8,759 (100.00)

* () : 구성 비중

▶ 주요 자산보유 현황

펀드자산 총액에서 상위 10종목, 자산총액의(파생상품의 경우 위험평가액) 5% 초과 보유종목 및 발행주식 총수의 1% 초과 종목의 보유내역을 보여줍니다.

※ 보다 상세한 투자대상자산 내역은 금융투자협회 전자공시사이트의 펀드 분기영업보고서 및 결산 보고서를 참고하실 수 있습니다. (인터넷 주소 : <http://dis.kofia.or.kr>) 단, 협회 전자공시사이트에서 조회한 분기영업보고서 및 결산보고서는 본 자산운용보고서와 작성기준일이 상이할 수 있습니다.

주식 - Long(매수)

(단위 : 주, 백만원, %)

종목명	보유수량	평가금액	비중	비고
삼성전자	9,089	703	8.02	-
POSCO	1,492	515	5.87	-
고려아연	908	465	5.30	-

주식 - Long(매수)

(단위 : 주, 백만원, %)

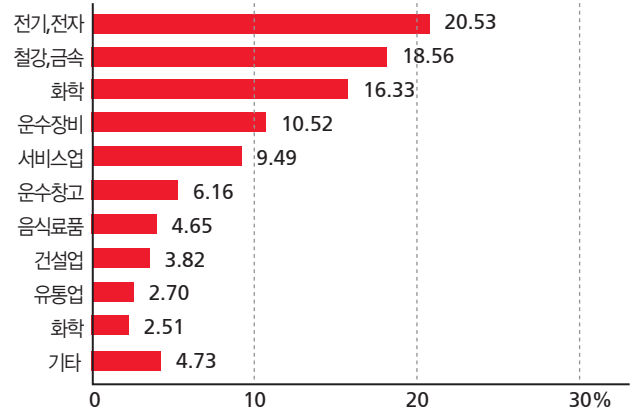
종목명	보유수량	평가금액	비중	비고
SK이노베이션	1,552	386	4.41	-
엔씨소프트	572	341	3.89	-
현대위아	3,604	296	3.37	-
KCC	569	259	2.95	-
DB하이텍	4,396	249	2.84	-
LX하우시스	2,948	244	2.78	-

단기대출 및 예금

(단위 : 백만원, %)

종류	금융기관	취득일자	금액	금리	만기일	비고
예금	국민은행		1,627	0.46		18.57

▶ 업종별(국내주식) 투자비중 - Long(매수)



* 본 그래프는 기준일 현재 펀드에 편입되어 있는 주식의 업종별 비율을 나타냅니다.
주) 보유비율 = 평가액 / 총평가액 * 100
주) 업종기준은 코스콤 기준

4 투자운용전문인력 현황

▶ 투자운용인력(펀드매니저)

(단위 : 개, 역원)

성명	직위	운용중인 다른 펀드 현황		성공보수가 있는 펀드 및 일일계약운용규모		주요 경력 및 운용내역	협회 등록번호
		개수	운용규모	개수	운용규모		
임창훈	책임운용전문인력	0	-	-	-	루카스투자자문, 유진자산운용	2112029768
최용	부책임용전문인력	1	3,780	1	4,921	미래에셋증권, 미래에셋자산운용	2110000112

주) 성명이 굵은 글씨로 표시된 것이 책임운용전문인력이며, '책임운용전문인력'이란 운용전문인력 중 투자전략 수립 및 투자 의사 결정 등에 있어 주도적이고 핵심적인 역할을 수행하는 자를 말합니다.
※ 펀드의 운용전문인력 변경내역 등은 금융투자협회 전자공시사이트의 수시공시 등을 참고하실 수 있습니다. (인터넷주소 <http://dis.kofia.or.kr>) 단, 협회 전자공시사이트가 제공하는 정보와 본 자산운용보고서가 제공하는 정보의 작성기준일이 상이할 수 있습니다

▶ 운용전문인력 변경내역

기간	운용전문인력
2018.03.27 - 2019.07.30	양정원
2019.07.31 - 2021.05.12	장재운
2021.05.13 - 2021.09.26	최용(부)
2021.05.13 - 2021.09.26	임창훈(정)

(주 1) 2021.09월 기준 최근 3년간의 운용전문인력 변경 내역입니다.

이스트스프링 코리아 스타 증권투자신탁[주식혼합]

운용기간 : 2021년 06월 27일 - 2021년 09월 26일



5 비용 현황

▶ 보수 및 비용 지급현황 (단위: 백만원, %)

펀드 명칭	구분	전기		당기		
		금액	비율(%)*	금액	비율(%)*	
이스트스프링 코리아 스타 증권투자신탁 [주식혼합]	자산운용회사	10.34	0.19	16.11	0.19	
	판매회사	클래스A	5.99	0.18	4.56	0.18
		클래스A-E	0.41	0.09	0.64	0.09
		클래스C	1.25	0.24	0.80	0.24
		클래스C-E	0.30	0.12	1.14	0.12
		클래스C-F	0.02	0.01	0.02	0.01
		클래스C-P(퇴직연금)	0.64	0.20	0.70	0.20
		클래스C-P2(연금저축)	0.03	0.21	0.03	0.21
	클래스C-P(퇴직연금)E	0.29	0.10	3.38	0.10	
	펀드재산보관회사(신탁업자)	0.28	0.01	0.43	0.01	
	일반사무관리회사	0.17	0.00	0.27	0.00	
	보수 합계	19.71	1.35	28.08	1.35	
	기타비용**	0.03	0.00	0.04	0.00	
	매매·중개 수수료	단순매매·중개 수수료	3.59	0.07	3.40	0.04
조사분석업무 등 서비스 수수료		5.38	0.10	5.10	0.06	
합계	8.96	0.16	8.50	0.10		
증권거래세	9.67	0.18	7.22	0.09		

* 펀드의 순자산총액(기간평균) 대비 비율
 ** 기타비용이란 회계감사비용, 증권 등의 예약 및 결제비용 등 펀드에서 경상적·반복적으로 지출된 비용으로서 매매·중개수수료는 제외한 것입니다.
 ※ 성과보수내역 : 해당사항 없음

▶ 총보수, 비용비율 (단위: 연환산, %)

펀드 명칭	구분	해당 펀드			상위펀드 비용합산		
		총보수·비용비율(A)	매매·중개수수료비율(B)	합계(A+B)	총보수·비용비율(A)	매매·중개수수료비율(B)	합계(A+B)
이스트스프링 코리아 스타 증권투자신탁 [주식혼합]	전기	0.00	0.65	0.65	0.00	0.65	0.65
	당기	0.00	0.40	0.40	0.00	0.40	0.40
종류(class)별 현황							
클래스A	전기	1.48	-	1.48	1.48	0.66	2.14
	당기	1.48	-	1.48	1.49	0.41	1.89
클래스A-E	전기	1.13	-	1.13	1.13	0.67	1.81
	당기	1.13	-	1.13	1.13	0.40	1.53
클래스C	전기	1.75	-	1.75	1.75	0.52	2.28
	당기	1.75	-	1.75	1.75	0.39	2.15
클래스C-E	전기	1.27	-	1.27	1.27	0.67	1.94
	당기	1.27	-	1.27	1.27	0.40	1.67
클래스C-F	전기	0.81	-	0.81	0.81	0.67	1.48
	당기	0.81	-	0.81	0.81	0.40	1.21
클래스C-P (퇴직연금)	전기	1.58	-	1.58	1.58	0.67	2.25
	당기	1.58	-	1.58	1.58	0.40	1.99
클래스C-P2 (연금저축)	전기	1.63	-	1.63	1.63	0.67	2.30
	당기	1.63	-	1.63	1.63	0.40	2.03
클래스C-P (퇴직연금)E	전기	1.18	-	1.18	1.18	0.69	1.87
	당기	1.18	-	1.18	1.19	0.39	1.57

주1) 총보수, 비용비율(Total Expense Ratio)이란 운용보수 등 펀드에서 부담하는 '보수'와 기타비용총액을 순자산 연평균잔액(보수·비용 차감전 기준)으로 나눈 비율로서 해당 운용기간 중 투자자가 부담한 총보수·비용수준을 나타냅니다.
 주2) 매매·중개수수료 비율이란 매매·중개수수료를 순자산 연평균잔액(보수·비용 차감전 기준)으로 나눈 비율로서 해당 운용기간 중 투자자가 부담한 매매·중개수수료의 수준을 나타냅니다.
 주3) 모자형의 경우 모펀드에서 발생한 비용을 자펀드가 차지하는 비율대로 인분하여 합산한 수치입니다.

6 투자자산매매내역

▶ 매매주식규모 및 회전을 (단위: 주, 백만원, %)

매수		매도		매매회전율 ^{주1)}	
수량	금액	수량	금액	해당기간	연환산
71,232	5,203	46,290	3,142	45.05	178.73

주1) 해당운용기간 중 매도한 주식가액의 총액을 해당 운용기간 중 보유한 주식의 평균가액으로 나눈 비율

▶ 최근 3분기 매매회전율 추이 (단위: %)

2020.09.27 ~ 2020.12.26	2020.12.27 ~ 2021.03.26	2021.03.27 ~ 2021.06.26
212.20	323.97	94.07

주) 매매회전율이 높을 경우 매매거래수수료(0.1%내외) 및 증권거래세(매도시 0.23%) 발생으로 실제 투자자가 부담하게 되는 펀드 비용이 증가합니다.

자산운용사의 고유재산 투자에 관한 사항

이스트스프링 코리아 스타 증권투자신탁[주식혼합] 클래스C-F

투자금액(원)	수익률(설정 이후, 2018.3.27 설정)
200,000,000	16.14%

주1) 투자금액 및 수익률은 운용사의 운용전략에 따라 추가설정(환매)될 수 있으며, 이에 따라 투자금액 및 수익률이 변동될 수 있습니다.
 주2) 투자금액 및 수익률은 보고서 작성일 기준입니다.