

이스트스프링 자산운용 보고서

이스트스프링 다이나믹 재팬 증권자투자신탁(H)[주식-재간접형]

운용기간 : 2018년 06월 23일 ~ 2018년 09월 22일

이 보고서는 자본시장법에 의해 이스트스프링 다이나믹 재팬 증권자투자신탁(H)[주식-재간접형]의 집합투자업자인 이스트스프링자산운용코리아(주)이 작성하여 신탁업자인 HSBC은행의 확인을 받아 판매회사 또는 한국예탁결제원을 통해(아래참조) 투자자에게 제공됩니다.

판매회사

- ▶클래스 A : SC제일은행, 한국씨티은행, 한국투자증권
- ▶클래스 A-E : 키움증권
- ▶클래스 C : SC제일은행, 한국씨티은행, 한국투자증권
- ▶클래스 C2 : 한국씨티은행, 한국투자증권
- ▶클래스 C3 : SC제일은행
- ▶클래스 C4 : SC제일은행
- ▶클래스 C-E : SC제일은행, 펀드온라인코리아, 한국씨티은행, 한국투자증권
- ▶클래스 S : 펀드온라인코리아
- ▶클래스 S-P : 펀드온라인코리아
- ▶클래스 C-P2(연금저축) : 키움증권, 펀드온라인코리아, 한국투자증권



이스트스프링 인베스트먼트

이스트스프링 인베스트먼트(Eastspring Investments)는 170년의 전통을 이어온 영국PCA그룹*이 아시아지역 자산운용사업을 확대하기 위해 선택한 새로운 이름입니다. 아시아 10개 국가에서 **200조원****의 자산을 관리하는 이스트스프링 인베스트먼트(Eastspring Investments)는 아시아의 대표 자산운용사 가운데 하나로 성장해왔습니다.

* 영국 프루덴셜 주식회사는 미국의 프루덴셜(Prudential Financial Inc.)과는 아무런 제휴관계가 없습니다.

** 이스트스프링 인베스트먼트 전체 운용자산규모 (2017년 12월말 기준)

**아시아의 가치와 잠재력을 꿰뚫는 통찰력과 혜안
아시아의 밝은 미래에 투자합니다.**



Contents

02	이스트스프링자산운용 소개	2. 수익률현황
03	CEO 인사말	07 3. 자산 현황
04	펀드 브리핑	08 4. 투자운용전문인력 현황
05	펀드용어 해설	5. 비용 현황
06	1. 펀드의 개요	10 6. 투자자산 매매내역

각종 보고서 확인

- 이스트스프링자산운용코리아(주) : <http://www.eastspringinvestments.co.kr>
- 금융투자협회 : <http://dis.kofia.or.kr>



고객 여러분 안녕하십니까?

항상 저희 이스트스프링자산운용에 보내주시는 관심과 후원에 깊이 감사 드립니다. 이스트스프링 자산운용코리아는 170여년 전통의 영국 프루덴셜금융그룹의 일원으로서 아시아 자산운용사인 Eastspring Investments 내에서 핵심적인 역할을 하고 있습니다. Eastspring Investments는 아시아 지역의 10개 나라에서 약 200조원에 달하는 고객자산을 운용하고 있습니다. 이스트스프링의 운용기술과 경험이 모회사인 영국 프루덴셜금융그룹의 리스크 관리 노하우와 결합하여, 투자자들이 신뢰할 수 있는 최고의 상품과 서비스를 제공하기 위해 노력하고 있습니다.

최근 국내외 자산운용업에는 몇 가지 명백한 추세가 형성되었습니다. 첫째, 상장지수 펀드(ETF)를 비롯한 패시브(Passive) 상품의 증가세, 둘째 부동산, 헤지펀드 등 대체투자자산의 빠른 성장세, 셋째 연기금 자산의 증가세 등을 대표적인 추세로 들 수 있습니다. 이스트스프링 자산운용은 저희가 가지고 있는 고유의 경쟁력을 살리면서 이러한 변화를 반영하기 위한 다각적인 노력을 기울여 왔습니다. 두 개의 계량(Quantitative)운용팀에서 인덱스(Index) 및 인핸스드 인덱스(Enhanced Index)는 물론 상장지수펀드(ETF)를 활용한 자산배분펀드들을 개발하였습니다. 대체투자자산을 통한 수익률 제고를 위하여 영국 계열사인 M&G Investments가 운영하는 다양한 부동산 및 인프라관련 상품과 미국 및 유럽의 뱅크론 펀드를 도입하였고 연내에 국내에서 주식형 헤지펀드도 출시할 계획입니다.

또한 연기금 시장에 맞는 제품을 제공하기 위해 기존의 국내외 주식 및 채권형 펀드에 더해 글로벌자산배분형 상품과 글로벌스마트베타 상품을 추가하였습니다. 이는 한국 베이비부머들의 은퇴 후 자산관리를 돕겠다는 저희의 사명감을 반영한 것으로 앞으로도 다양한 투자지역, 투자통화 및 투자자산을 결합하여 연기금 투자에 적합한 상품들을 출시할 예정입니다.

신재생에너지와 사물인터넷(IoT), 인공지능 및 빅데이터를 기반으로 하는 4차산업혁명이 본격적으로 진행되고 있습니다. 최근의 기술혁신 속도와 산업지평의 변화를 분석해 보면 현재의 혁신들은 연속성이 있는 점진적 변화 보다는 단절적이고 파괴적인 변화들을 가져올 수 있음을 예고합니다. 운용업자로서 저희는 두 가지에 주목합니다. 첫째, 더 많은 파괴적 혁신(Disruptive Innovation) 하에서 기업의 경쟁력을 분석하는데 새로운 잣대가 필요하다는 것, 둘째, 파괴적 혁신이 운용업에서도 큰 변화를 일으킬 것이라는 점입니다. 인공지능과 빅데이터를 활용한 투자기법이 펀더멘털 리서치(Fundamental Research)나 알고리즘 투자에 점차 대중화 될 것으로 생각합니다.

이스트스프링자산운용은 변화를 피하거나 따라가기 보다 적극적으로 그 속으로 들어가 그 변화들을 주도하고자 합니다. 한국에서 이미 글로벌시토타리언 펀드 등 빅데이터와 기계학습을 활용한 펀드들을 출시하였고 딥러닝을 헤지펀드 투자기법에 도입하기 위해 KAIST대학교 인공지능 팀과 협업을 진행하고 있습니다. 저희는 향후 한국의 더 많은 운용업자들이 인공지능 투자의 생태계를 만들 것이라 생각하고 그렇게 되기를 희망합니다. 그 생태계에서 저희는 여전히 혁신의 리더가 되기 위해, 또한 고객자산의 선량하고 유능한 관리자가 되기 위해 최선의 노력을 다할 것입니다. 더 나은 미래를 위한 효과적 자산구성을 하실 때 여러분의 든든한 조력자로서 투자전문가 집단인 이스트스프링자산운용이 있다는 것을 항상 기억해주시기 바랍니다.

감사합니다.

이스트스프링자산운용 대표이사 사장

박천웅

* 이스트스프링자산운용코리아는 영국 프루덴셜주식회사의 계열사로, 미국의 프루덴셜과는 아무런 제휴관계가 없습니다.

내가 가입한 펀드 브리핑

이스트스프링 다이나믹 재팬 증권투자신탁(H)[주식-재간접형]

운용기간 : 2018년 06월 23일 ~ 2018년 09월 22일



펀드매니저
방대진

내 펀드의 운용경과를 살펴보겠습니다.

6월 다이나믹 재팬 펀드의 벤치마크지수인 MSCI Japan Index(JPY기준)는 전월 대비 0.6% 하락하였습니다. 월 중반까지 달러강세에 기반한 엔화약세로 지수는 상승했으나, 월 후반에 이르러 미중 무역분쟁 심화의 악영향을 받으며 지수의 방향성이 하락 전환하였습니다. 같은 기간 엔달러 환율은 전월말 대비 1.5% 증가하였습니다. 백화점 등 대형 소매점 판매 부진의 영향을 받아 5월 소매판매는 전년동월대비 0.6%로 둔화되었습니다. 수출 물량 둔화에도 단가 상승에 5월 수출은 전년동월대비 8.1% 증가하였습니다. 7월 다이나믹 재팬 펀드의 벤치마크지수인 MSCI Japan Index(JPY기준)는 전월 대비 1.5% 상승하였습니다. 양호한 기업실적과 EU와 일본 간 경제동반자협정(EPA)의 체결 등이 긍정적인 영향을 주었습니다. BOJ는 장기목표금리의 밴드를 조정할 가능성을 시사했으나 기조에 큰 변화가 없고, 통화정책에 대한 불확실성이 해소되며 증시는 상승하였습니다. 같은 기간 엔달러 환율은 전월말 대비 1% 증가하였습니다. 6월 산업생산은 전년동월대비 1.2% 하락하였으나, 6월 소매판매는 1.8% 상승하였습니다. 5월 실질임금이 전년동월대비 1.3% 증가하였다는 점을 고려하면 소비 부진의 해소를 기대할 수 있었습니다. 8월 다이나믹 재팬 펀드의 벤치마크지수인 MSCI Japan Index(JPY기준)는 전월 대비 0.72% 하락하였습니다. 일본의 노동시장은 노동참여율이 높아짐과 함께 낮은 실업률을 유지하며 꾸준히 상승 중입니다. 이런 환경 속에서 명목임금 상승에 대한 압박이 커졌습니다. 거시적 관점에서 명목임금의 상승이 가계소비와 기업투자를 이끌며 2분기 일본 GDP가 1.9% 성장을 주도하였습니다. 달러가 강세를 보이는 8월이었지만 터키의 금융위기와 무역분쟁이 지속되는 상황에서 안전자산에 대한 선호로 엔화 역시 0.7% 절상하였습니다.



내 펀드의 최근 3개월, 1년, 5년 수익률은?

(단위 : %)

펀드명	최근 3개월 수익률	최근 1년 수익률	최근 5년 수익률	설정일
이스트스프링 다이나믹 재팬 증권투자신탁(H)[주식-재간접형]	3.20	2.44		2015.03.23
(비교지수 대비 성과)	(+0.64)	(-4.84)		
비교지수(벤치마크)	2.56	7.28		

* 비교지수 : MSCI Japan Index(T-1, JPY) 95% + Call Loan 5%

※상기 투자실적은 과거 실적을 나타낼 뿐 미래의 운용실적을 보장하는 것은 아닙니다.

※상기 펀드의 투자실적은 펀드의 종류별로 수익률이 달라질 수 있으므로 자세한 사항은 보고서 본문을 참조하시기 바랍니다.



내 펀드의 투자환경 및 운용계획을 살펴보겠습니다.

지난 10년동안 일본 기업들은 구조조정에 대한 노력을 가속화하면서 이는 운영 효율성 향상과 수익성 개선으로 이어지고 있습니다. 긍정적인 재정 상태를 가진 일본기업이 여전히 많으며, 기업들의 구조조정 노력 및 낮은 금리에 따른 자본비용 감소로 자본의 효율성이 증대되는 환경 또한 기업들의 수익개선에 도움을 주고 있습니다. 펀드매니저는 이와 같은 추세가 일본경제에 긍정적으로 작용할 것이라 예상하고 있습니다.

펀드매니저는 장기적 밸류에이션과 함께 단기 시장의 변동성을 포착하여 잠재적 기회를 얻을 수 있는 접근법을 택하고 있습니다. 펀드는 비교 지수에 의존하지 않고 펀드매니저의 강한 투자 신념에 기반한 포트폴리오로 운용되고 있습니다. 또한, 펀드매니저는 시장의 단기적인 뉴스 대신 기업의 펀더멘탈을 통해 얻은 장기적인 추세를 기반으로 한 밸류에이션을 통하여 매력적인 투자자산 선정에 집중하고 있습니다.

펀드용어 해설

집합투자기구(펀드)

집합투자기구란 대중으로부터 자금을 모아 그 금액을 주식이나 채권 등에 투자하여 얻은 수익실적에 따라 배당하는 금융상품을 말합니다.

집합투자증권

집합투자증권은 집합투자기구(펀드)의 수익권을 말하며, 펀드(집합투자기구)에 투자했다고 하는 것은 이 집합투자증권을 보유하게 된 것을 말합니다.

금융투자협회 코드

모든 집합투자기구에는 금융투자협회가 부여하는 5 자리의 고유 코드가 존재하며, 집합투자기구의 명칭뿐 아니라 이 코드를 이용하여 해당 집합투자기구의 정보에 대한 조회가 가능합니다.

추가형

투자자가 원하는 경우 언제든지 추가로 자금 납부가 가능한 집합투자기구입니다.

개방형

투자자가 원하는 경우 언제든지 환매청구가 가능한 집합투자기구입니다.

단위형

추가로 매입 신청(자금 납부)이 불가능한 집합투자기구입니다.

폐쇄형

펀드 만기일 전까지 별도의 환매 청구가 불가능한 집합투자기구입니다.

종류형

클래스형이라고도 불립니다. 클래스 펀드란 하나의 펀드내에서 클래스(Class) 별로 서로 다른 판매보수와 수수료 체계를 적용하는 상품을 말합니다. 보수와 수수료의 차이로 클래스별 기준 가격은 다르게 산출되지만, 각 클래스는 하나의 펀드로 간주되어 통합 운용되므로 자산운용 및 평가 방법은 동일하게 적용됩니다.

모자형

모집합투자기구가 발행하는 집합투자증권을 자집합투자기구가 취득하는 구조를 말합니다.

기준가격

집합투자기구의 매입·환매 및 분배시 적용되는 가격으로, 기준가격의 산정은 전일의 집합투자재산 순자산총액을 전일의 집합투자기구의 잔존 집합투자증권 수량으로 나누어 1,000을 곱한 가격으로 표시하고, 소수점 셋째 자리에서 반올림합니다.

보수

보수란 집합투자재산을 운용 및 관리해준 대가로 고객이 지불하는 비용입니다. 이는 통상 연율로 표시되며, 집합투자업자 보수, 판매업자 보수, 신탁업자 보수, 사무수탁 보수 등이 있습니다. 보수율은 상품마다 다르게 책정되는 것이 일반적입니다.

비교지수

벤치마크로 불리기도 하며, 펀드성과 비교를 위해 정해놓은 지수입니다. 일반적으로 액티브펀드의 경우 비교지수 대비 초과수익을 목표로 운용되며, 인덱스펀드는 비교지수의 추종을 목적으로 합니다.

환헤지

해외자산에 투자하는 집합투자기구는 대부분 외국통화로 자산을 사들이게 되며, 운용기간 중에 환율이 하락(원화강세)하면 환차손(환율 변동에 따른 손실)이 발생할 수 있습니다. 따라서 해외자산에 투자하는 집합투자기구의 경우 선물환 계약(미리 정해놓은 환율을 만기 때 적용하는 것) 등을 이용하여 환율 변동에 따른 손실 위험을 제거하는 환헤지 전략을 구사하기도 합니다.

장내파생상품과 장외파생상품

파생상품이란 기초자산 상품으로부터 파생된 자산 상품을 말합니다. 파생상품 중 선물, 장내옵션이 장내파생상품이며 장외옵션, 스왑, 선도거래를 장외파생상품이라 합니다. 장외거래는 보통 유연성이 있고, 맞춤형 거래가 가능하다는 특징이 있습니다.

변동성

주식, 채권 등의 투자 대상이 일정기간 가격이 변동하는 정도를 말하며 변동성이 높을수록 가격이 변동할 확률이 높다는 것을 나타냅니다.

롱 전략

일반적으로 알고 있는 자산의 매매기법으로, 자산을 사서 오를때까지 기다렸다가 오른 가격에 파는 것을 추구하는 전략을 말합니다.

숏 전략

매도 전략을 뜻하는 말로, 주식의 경우 가격 하락이 예상되는 종목을 미리 빌려서 팔고 나중에 가격이 떨어졌을 때 같은 종목을 사서 싸게 되겠다는 매매 기법을 말합니다. 주식 외의 다른 자산에서도 구사가 가능하며, 일반적으로 가격 하락을 예상하며 구사하는 매매 전략을 말합니다.

이스트스프링 다이나믹 재팬 증권투자신탁(H)[주식-재간접형]



운용기간 : 2018년 06월 23일 ~ 2018년 09월 22일

A member of Prudential plc (UK)

▶ 공지사항

모자형의 경우 자산구성현황, 보유종목 현황은 고객님의 가입한 "이스트스프링 다이나믹 재팬 증권투자신탁(H)[주식-재간접형]"이(가) 투자하고 있는 비율에 따라 안분한 결과를 보여주고 있습니다

1 펀드의 개요

2등급(높은 위험)

1 2 3 4 5 6

▶ 기본 정보 [적용법률 : 자본시장과 금융투자업에 관한 법률]

펀드명칭	금융투자협회 펀드코드
이스트스프링 다이나믹 재팬 증권투자신탁(H)[주식-재간접형]	운용펀드(B0650),A(B0651),A-E(B0673),C(B0653),C-E(B0658),C-F(B0659),C-P2(B0663),C-P2E(B2277),C2(B0654),C3(B0656),C4(B0657),S(B0670),S-P(BB322)

펀드의 종류	투자신탁, 증권집합-재간접형, 추가개방, 모자형, 종류형
최초설정일	20150323
운용기간	2018.06.23 ~ 2018.09.22
존속기간	추가형(별도의 존속기간이 없음)
자산운용회사	이스트스프링자산운용코리아(주)
판매회사	한국씨티은행 외 4개
펀드재산 보관회사(신탁업자)	HSBC은행
일반사무관리회사	HSBC 펀드 서비스
상품의 특징	이 투자신탁은 모투자신탁에 신탁재산의 대부분을 투자하는 자투자신탁으로 모투자신탁은 일본기업들이 발행한 주식 등에 주로 투자하는 외국 집합투자 기구의 집합투자증권을 주된 투자대상으로 하여 수익을 추구하는 것을 목적으로 합니다. 수익자는 외국통화로 발행되어 해외시장에서 거래되는 해외주식에 직접 투자하는 위험과 유사한 위험을 부담할 수 있으며, 해외주식은 국제금융시장과 투자대상국의 추가, 금리, 환율 및 다양한 경제변수에 연동되어 수익이 변동되는 위험을 가지고 있습니다. 그러나 이 투자신탁의 투자목적 이 반드시 달성된다는 보장은 없으며, 집합투자업자, 신탁업자, 판매회사 등이 투자신탁과 관련된 어떠한 당사자도 투자원금의 보장 또는 투자목적의 달성을 보장하지 아니합니다.

▶ 재산현황

펀드재산 현황

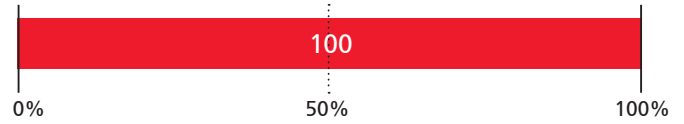
아래 표를 통하여 당기말과 전기말 간의 자산총액, 부채총액, 순자산총액 및 기준가격의 추이를 비교하실 수 있습니다. (단위 : 백만원, 백만좌, %)

펀드명칭	항목	전기말	당기말	증감률
이스트스프링 다이나믹 재팬 증권모투자신탁(주식-재간접형)	자산 총액	6,260	5,656	-9.64
	부채 총액	355	31	-91.27
	순자산총액	5,905	5,625	-4.73
이스트스프링 다이나믹 재팬 증권투자신탁(H)[주식-재간접형]	기준가격 ^{주)}	1,250.13	1,272.36	1.78
	자산 총액	6,393	5,931	-7.23
	부채 총액	203	18	-91.30
이스트스프링 다이나믹 재팬 증권투자신탁(H)[주식-재간접형]	순자산총액	6,190	5,914	-4.47
	기준가격 ^{주)}	1,088.46	1,123.31	3.20
	종류(Class)별 기준가격 현황			
클래스 A	기준가격	1,085.88	1,120.65	3.20
클래스 A-E	기준가격	1,162.90	1,201.15	3.29
클래스 C	기준가격	1,068.30	1,101.16	3.08
클래스 C-E	기준가격	1,092.85	1,128.38	3.25
클래스 C-F	기준가격	0.00	0.00	
클래스 C-P2(연금저축)	기준가격	1,043.01	1,076.41	3.20
클래스 C-P2(연금저축)E	기준가격	0.00	0.00	
클래스 C2	기준가격	1,304.98	1,345.45	3.10
클래스 C3	기준가격	1,078.45	1,112.43	3.15
클래스 C4	기준가격	960.94	991.47	3.18
클래스 S	기준가격	1,101.72	1,138.23	3.31
클래스 S-P	기준가격	1,486.22	1,535.67	3.33

주) 기준가격이란 투자자가 집합투자증권을 입금(매입), 출금(환매)하는 경우 또는 분배금(상환금포함) 수령시에 적용되는 가격으로 펀드의 순자산총액을 발행된 수익증권 총좌수로 나눈 가격을 말합니다. (원단위로 표시)

▶ 분배금내역 해당사항 없음

▶ 펀드의 구성



■ 이스트스프링 다이나믹 재팬 증권모투자신탁(주식-재간접형)

* 위의 그림 및 도표는 현재 투자자가 가입하고 있는 자펀드 만을 대상으로 보여주고 있습니다.
* 자펀드 자산현황을 100으로 가정하였을 때 각 모펀드의 집합투자증권을 얼마만큼 투자하고 있는지를 보여줍니다.

2 수익률 현황

▶ 수익률 현황 [기준일자 : 2018년 09월 22일]

(단위 : %)

펀드명칭	최근 3개월	최근 6개월	최근 9개월	최근 1년	최근 2년	최근 3년	최근 5년
이스트스프링 다이나믹 재팬 증권모투자신탁(주식-재간접형)	1.78	-1.78	-0.69	0.50	25.26	30.40	
(비교지수 대비 성과)	0.78	-4.01	-3.23	-4.30	7.69	9.55	
비교지수(벤치마크)	1.00	2.23	2.54	4.80	17.57	20.85	

* 비교지수 : MSCI Japan Index(T-1, KRW) 100%

펀드명칭	최근 3개월	최근 6개월	최근 9개월	최근 1년	최근 2년	최근 3년	최근 5년	설정일
이스트스프링 다이나믹 재팬 증권투자신탁(주식-재간접형)	3.20	0.14	-4.32	2.44	33.91	22.18		2015.03.23
(비교지수 대비 성과)	(+0.64)	(-4.49)	(-3.21)	(-4.84)	(+4.87)	(+2.99)		
클래스 A	3.20	0.14	-4.32	2.44	33.83	21.95		2015.03.23
(비교지수 대비 성과)	(+0.64)	(-4.49)	(-3.21)	(-4.84)	(+4.78)	(+2.76)		
클래스 A-E	3.29	0.31	-4.07	2.80	34.73			2015.06.08
(비교지수 대비 성과)	(+0.72)	(-4.32)	(-2.96)	(-4.48)	(+5.68)			
클래스 C	3.08	-0.12	-4.68	1.93	32.52	20.15		2015.03.23
(비교지수 대비 성과)	(+0.51)	(-4.75)	(-3.57)	(-5.36)	(+3.47)	(+0.96)		
클래스 C-E	3.25	0.24	-4.18	2.64	34.35	22.68		2015.03.23
(비교지수 대비 성과)	(+0.69)	(-4.39)	(-3.06)	(-4.64)	(+5.30)	(+3.49)		
클래스 C-F								2015.12.02
(비교지수 대비 성과)								
클래스 C-P2(연금저축)	3.20	0.14	-4.32	2.44	33.82	21.94		2015.04.29
(비교지수 대비 성과)	(+0.64)	(-4.49)	(-3.21)	(-4.84)	(+4.77)	(+2.75)		
클래스 C-P2(연금저축)E								2017.12.06
(비교지수 대비 성과)								
클래스 C2	3.10	-0.07	-4.62	2.03	32.78			2016.04.01
(비교지수 대비 성과)	(+0.54)	(-4.70)	(-3.5)	(-5.26)	(+3.73)			
클래스 C3	3.15	0.04	-4.47	2.23				2017.04.03
(비교지수 대비 성과)	(+0.59)	(-4.59)	(-3.36)	(-5.05)				
클래스 C4	3.18							2018.04.20
(비교지수 대비 성과)	(+0.61)							
클래스 S	3.31	0.36	-4.00	2.90	35.01	23.59		2015.03.23
(비교지수 대비 성과)	(+0.75)	(-4.27)	(-2.88)	(-4.38)	(+5.96)	(+4.40)		
클래스 S-P	3.33	0.39	-3.96	2.95	35.13			2016.07.06
(비교지수 대비 성과)	(+0.76)	(-4.24)	(-2.85)	(-4.33)	(+6.08)			
비교지수(벤치마크)	2.56	4.63	-1.11	7.28	29.05	19.19		

* 비교지수 : MSCI Japan Index(T-1, JPY) 95% + Call Loan 5%

※ 위 투자실적은 과거 성과를 나타낼 뿐 미래의 운용성과를 보장하는 것은 아닙니다.

* 상기 클래스 C-F은 2017년01월16일자로(전액 환매신청에 따른 기준가 확정일)
* 상기 클래스 C-P2(연금저축)은 2018년05월11일자로(전액 환매신청에 따른 기준가 확정일)
* 중도상환되어 수익률을 기재하지 아니하였으며, 자세한 사항은 판매사에 문의하여 주시기 바랍니다.

* 설정 후 3개월이 안되었을 경우(전액 환매후 재설정 포함) 수익률이 표시되지 않습니다.

이스트스프링 다이나믹 재팬 증권투자신탁(H)[주식-재간접형]

운용기간 : 2018년 06월 23일 ~ 2018년 09월 22일

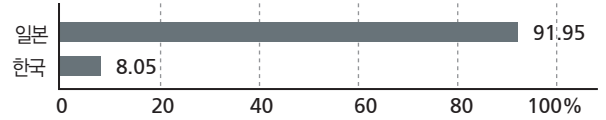
A member of Prudential plc (UK)

▶ 손익현황

(단위 : 백만원)

구분	증권				파생상품		단기대출 및예금	기타	손익합계
	주식	채권	어음	집합투자	장내	장외			
전기	0	0	0	-223	0	75	3	0	-145
당기	0	0	0	108	0	93	0	0	201

▶ 국가별 투자비중



* 본 그래프는 편입자산의 발행국가 기준으로 작성되었습니다.
* 국가별 투자비중의 상위 10개 국가를 보여줍니다.

3 자산 현황

▶ 자산구성현황

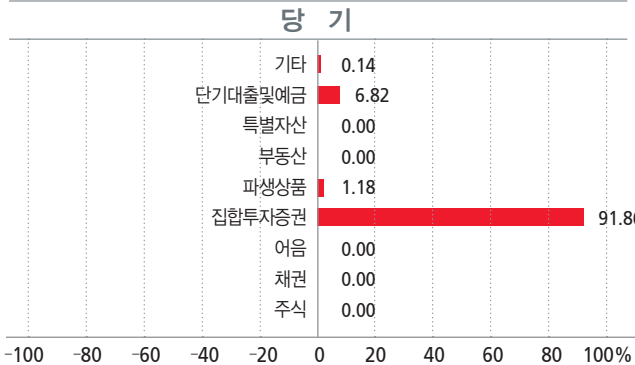
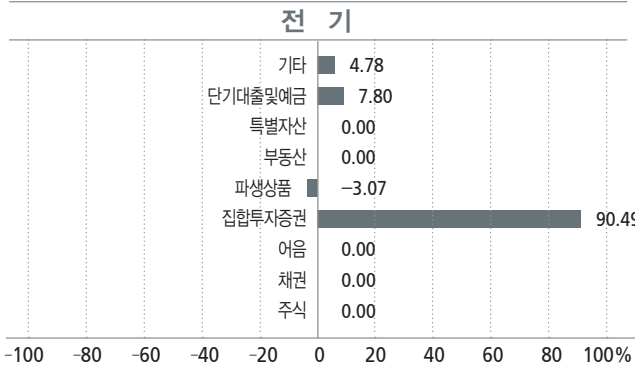
보다 상세한 투자대상자산 내역은 금융투자협회 전자공시사이트(<http://dis.kofia.or.kr>)의 펀드 분기영업보고서 및 결산보고서를 참고하실 수 있습니다.
단, 협회 전자공시사이트에서 조회한 분기영업보고서 및 결산보고서는 본 자산운용보고서와 작성기준일이 상이할 수 있습니다.

(단위 : 백만원%)

통화별 구분	증권				파생상품		단기대출 및예금	기타	자산 총액
	주식	채권	어음	집합투자	장내	장외			
일본 엔 (9.89)	0 (0.0)	0 (0.0)	0 (0.0)	5,449 (91.86)	0 (0.0)	70 (1.18)	5 (0.09)	0 (0.0)	5,524 (93.13)
한국 원 (1.00)	0 (0.0)	0 (0.0)	0 (0.0)	0 (0.0)	0 (0.0)	0 (0.0)	399 (6.73)	8 (0.14)	407 (6.87)
합계	0 (0.0)	0 (0.0)	0 (0.0)	5,449 (91.86)	0 (0.0)	70 (1.18)	404 (6.82)	8 (0.14)	5,931 (100.0)

() : 구성비중, 통화별 구분 라인에서는 환율이 표시됨
* 차입주식/채권 을 보유하는 경우 일반주식/채권과 함께 주식/채권구분에 평가액으로 보여주나 기타구분에서 차감해줌으로써 자산총액에는 반영되지 않습니다

▶ 자산별 구성비중



주) 위의 자산구성현황은 투자자가 가입한 자펀드의 실제 자산구성내역이 아니고, 투자자의 이해를 돕기위해, 모펀드의 자산구성 내역과 해당 자펀드가 각 모펀드에서 차지하고 있는 비율 등을 감안하여 산출한 것입니다. "기타"에는 운용펀드가 보유하는 매수유가증권미지급금(펀드가 유가증권을 매수하여 그대로 지급하여야 할 금액으로 부채의 성격) 등이 포함 되는데, 매수유가증권미지급금 규모가 큰 경우에는 기타 항목에 마이너스(-) 금액이 나타날 수 있습니다.

▶ 환헤지에 관한 사항

[환헤지 여부, 환헤지 비용 및 효과 등]

환헤지 비율은 기준일 현재 환헤지 비율이며 개별통화간 상관계수를 고려하여 산출한 수치로 투자설명서에 명시된 바대로 투자신탁의 설정헤지, 해외자산의 가격변동, 외국통화와 원화간의 환율변동 및 외환시장의 상황등에 따라 목표 환헤지비율과 상이할 수 있습니다. (단위 : 백만원 %)

투자설명서상의 목표 환헤지 비율	기준일(2018.09.22) 현재 환헤지 비율	환헤지 비용 주3) (2018.06.23 ~ 2018.09.22)	환헤지로 인한 손익 주4) (2018.06.23 ~ 2018.09.22)
90±10	91.98	N/A	93

주1) 환헤지란 환율 변동으로 인한 외화표시자산의 가치변동위험을 선물환계약 등을 이용하여 줄이는 것을 말하며, 환헤지 비율은 기준일 현재 펀드에서 보유하고 있는 총 외화자산의 평가액 대비, 환헤지 규모를 비율로 표시한 것을 말합니다.
주2) 펀드수익률에 미치는 효과 : 해외 투자 펀드는, 편입 외화 자산으로 인해 환율 하락(원화강세)시 환차손이, 환율 상승(원화약세)시 환차익이 발생합니다. 따라서, 환헤지형 펀드는 선물환계약(정해진 환율을 만기에 적용) 등을 이용, 환율 관련 손익 위험을 제거하는 환헤지 전략을 구사하며, 외환시장수급, 헤지 통화와 원화의 금리 차이 등에 따라 비용이 추가될 수 있습니다.
주3) 선물환계약으로 환헤지를 수행하는 경우, 외환시장수급, 거래상대방의 신용등급, 환율수준, 통화별 금리 등이 감안되어 계약환율이 결정됩니다. 따라서 비용을 정의하거나, 비용만을 별도 분리하여 산출하는 것이 거의 불가능하므로, 환헤지 비용은 별도로 집계되지 않았습니다.
주4) 환헤지로 인한 손익은, 해당 펀드의 원화로 환산한 가치를 일정하게 유지(헤지)하기 위한, 선물(환)계약에서 불가피하게 발생하는 손익으로, 달러강세(원화약세)시 선물(환)손실, 달러약세(원화강세)시 선물(환)수익이 발생하나, 펀드전체(선물환계약 포함)의 원화로 환산한 가치는 환율 변동의 효과가 거의 상쇄되어 관리되고 있습니다.

[환헤지를 위한 파생상품 보유현황]

(단위 : 백만원)

종목	종류	거래상대방	매수/매도	만기일	계약금액	취득가격	평가금액	비고
KRW/JPY FWD 1012(10.0355)	헤지선물환	STATE STREET BANK	매도	20181012	2,101	2,095	2,066	
KRW/JPY FWD 1012(10.0405)	헤지선물환	ANZ	매도	20181012	3,121	3,110	3,066	
JPY/KRW FWD 1012(10.096)	헤지선물환	ANZ	매수	20181012	131	131	128	

▶ 투자대상 상위 10종목

(단위 : %)

순서	구분	종목명	비중
1	집합투자증권	Eastspring Inv Japan Dynamic Fund Class Aj JPY	91.86
2	단기대출및예금	예 금	6.73
3	파생상품	KRW/JPY FWD 1012(10.0405)	0.74
4	파생상품	KRW/JPY FWD 1012(10.0355)	0.48
5	단기대출및예금	CASH ACC. (JPY)	0.09
6	파생상품	JPY/KRW FWD 1012(10.096)	-0.04
7			
8			
9			
10			

* 보다 상세한 투자대상자산 내역은 금융투자협회 전자공시사이트의 펀드 분기영업보고서 및 결산보고서를 참고하실 수 있습니다. (인터넷 주소 <http://dis.kofia.or.kr>) 단, 협회 전자공시사이트에서 조회한 분기영업보고서 및 결산보고서는 본 자산운용보고서와 작성기준일이 상이할 수 있습니다.

이스트스프링 다이나믹 재팬 증권투자신탁(H)[주식-재간접형]



운용기간 : 2018년 06월 23일 ~ 2018년 09월 22일

A member of Prudential plc (UK)

▶ 주요 자산보유 현황

펀드자산 총액에서 상위 10종목, 자산총액의 5% 초과 보유종목 및 발행주식 총수의 1% 초과 종목의 보유내역을 보여줍니다.

집합투자증권

(단위 : 좌, 백만원, %)

증권명	종류	자산운용사	설정원본 (수량)	순자산금액 (평가액)	비중
Eastspring Inv Japan Dynamic Fund Class Aj JPY	해외 뮤추얼펀드	Eastspring Investments (SG)	401,529	5,449	91.86

장외파생상품

(단위 : 백만원)

종류	거래상대방	기초자산	매수/매도	만기일	계약금액	취득가격	평가금액	비고
해외선물환	STATE STREET BANK	통화	매도	20181012	2,101	2,095	2,066	헤지목적
해외선물환	ANZ	통화	매수	20181012	131	131	128	헤지목적
해외선물환	ANZ	통화	매도	20181012	3,121	3,110	3,066	헤지목적

단기대출 및 예금

(단위 : 백만원, %)

종류	금융기관	취득일자	금액	금리	만기일
국내보통예금	HSBC은행		399	1.15	
해외보통예금			5	0.00	

* 환헤지 관련 사항을 제외한 "3. 자산현황"은 투자자가 가입한 자펀드의 실제 자산구성내역이 아니고, 투자자의 이해를 돕기위해, 모펀드의 자산구성내역과 해당 자펀드가 각 모펀드에서 차지하고 있는 비율 등을 감안하여 산출한 것입니다.

4 투자운용전문인력 현황

▶ 투자운용인력(펀드매니저)

(단위 : 개, 백만원)

성명	직위	나이	운용중인 펀드 현황		성과보수가 있는 펀드 및 일임계약 운용규모		협회등록번호
			개수	운용규모	개수	운용규모	
방대진	상무	74년생	46	811,446	0	0	2109000940

주) 성명이 굵은 글씨로 표시된 것이 책임운용전문인력이며, '책임운용전문인력'이란 운용전문인력 중 투자전략수립 및 투자 의사결정 등에 있어 주도적이고 핵심적인 역할을 수행하는 자를 말합니다.

※ 펀드의 운용전문인력 변경내역 등은 금융투자협회 전자공시사이트의 수시공시 등을 참고하실 수 있습니다. (인터넷주소 <http://dis.kofia.or.kr>) 단, 협회 전자공시사이트가 제공하는 정보와 본 자산운용 보고서가 제공하는 정보의 작성기준일이 상이할 수 있습니다

▶ 운용전문인력 변경내역 해당사항 없음

5 비용 현황

▶ 총보수, 비용비율

(단위 : 연환산, %)

펀드	구분	해당 펀드			상위펀드 비용합산		
		총보수 · 비용 비율 (A)	중개수수료 비율 (B)	합계 (A+B)	합성 총보수 · 비용 비율 (C)	중개수수료 비율 (D)	합계 (C+D)
이스트스프링 다이나믹 재팬 증권투자신탁(H) [주식-재간접형]	전기	0.004	0.000	0.004	0.009	0.000	0.009
	당기	0.004	0.000	0.004	0.010	0.000	0.010

펀드	구분	해당 펀드			상위펀드 비용합산		
		총보수 · 비용 비율 (A)	중개수수료 비율 (B)	합계 (A+B)	합성 총보수 · 비용 비율 (C)	중개수수료 비율 (D)	합계 (C+D)
종류(Class)별 현황							
클래스 A	전기	1.175	0.000	1.175	1.184	0.000	1.184
	당기	1.175	0.000	1.175	1.185	0.000	1.185
클래스 A-E	전기	0.825	0.000	0.825	0.834	0.000	0.834
	당기	0.825	0.000	0.825	0.835	0.000	0.835
클래스 C	전기	1.675	0.000	1.675	1.684	0.000	1.684
	당기	1.675	0.000	1.675	1.685	0.000	1.685
클래스 C2	전기	1.575	0.000	1.575	1.584	0.000	1.584
	당기	1.575	0.000	1.575	1.586	0.000	1.586
클래스 C3	전기	1.375	0.000	1.375	1.382	0.000	1.382
	당기	1.375	0.000	1.375	1.384	0.000	1.384
클래스 C4	전기	1.275	0.000	1.275	1.286	0.000	1.286
	당기	1.275	0.000	1.275	1.285	0.000	1.285
클래스 C-E	전기	0.975	0.000	0.975	0.984	0.000	0.984
	당기	0.975	0.000	0.975	0.985	0.000	0.985
클래스 C-F	전기	0.505	0.000	0.505	0.505	0.000	0.505
	당기	0.505	0.000	0.505	0.505	0.000	0.505
클래스 S	전기	0.725	0.000	0.725	0.734	0.000	0.734
	당기	0.725	0.000	0.725	0.735	0.000	0.735
클래스 S-P	전기	0.675	0.000	0.675	0.684	0.000	0.684
	당기	0.675	0.000	0.675	0.685	0.000	0.685
클래스 C-P2 (연금저축)	전기	1.175	0.000	1.175	1.184	0.000	1.184
	당기	1.175	0.000	1.175	1.185	0.000	1.185
클래스 C-P2 (연금저축)E	전기	0.825	0.000	0.825	0.828	0.000	0.828
	당기	0.825	0.000	0.825	0.825	0.000	0.825

주1) 총보수 · 비용비율(Total Expense Ratio)이란 운용보수 등 펀드에서 부담하는 보수와 기타비용 총액을 순자산 연평잔액(보수 · 비용 차감전 기준)으로 나눈 비율로서 해당 운용기간 중 투자자가 부담한 총 보수 · 비용수준을 나타냅니다.

주2) 매매 · 중개수수료 비율이란 매매 · 중개수수료를 순자산 연평잔액(보수 · 비용 차감전 기준)으로 나눈 비율로서 해당 운용기간 중 투자자가 부담한 매매 · 중개수수료의 수준을 나타냅니다.

주3) 모자형의 경우 모펀드에서 발생한 비용을 자펀드가 차지하는 비율대로 안분하여 합산한 수치입니다.

▶ 보수 및 비용 지급현황

(단위 : 백만원, %)

구분	구분	전기		당기	
		금액	비율	금액	비율
이스트스프링 다이나믹 재팬 증권투자신탁(H) [주식-재간접형]	자산운용사	0	0.000	0	0.000
	판매회사	0	0.000	0	0.000
	펀드재산보관회사(신탁업자)	0	0.000	0	0.000
	일반사무관리회사	0	0.000	0	0.000
	보수합계	0	0.000	0	0.000
	기타비용	0	0.009	0	0.010
	단순매매·중개수수료	0	0.000	0	0.000
	조사분석업무 등 서비스 수수료	0	0.000	0	0.000
	매매·중개수수료 합계	0	0.000	0	0.000
	증권거래세	0	0.000	0	0.000

이스트스프링 다이나믹 재팬 증권투자신탁(H)[주식-재간접형]

운용기간 : 2018년 06월 23일 ~ 2018년 09월 22일

A member of Prudential plc (UK)

구분	구분	전기		당기	
		금액	비율	금액	비율
클래스 A	자산운용사	7	0.425	5	0.425
	판매회사	11	0.700	9	0.700
	펀드재산보관회사(신탁업자)	1	0.035	0	0.035
	일반사무관리회사	0	0.015	0	0.015
	보수합계	19	1.175	15	1.175
	기타비용	0	0.009	0	0.010
	단순매매.중개수수료	0	0.000	0	0.000
	조사분석업무 등 서비스 수수료	0	0.000	0	0.000
	매매.중개수수료 합계	0	0.000	0	0.000
	증권거래세	0	0.000	0	0.000
클래스 A-E	자산운용사	0	0.425	0	0.425
	판매회사	0	0.350	0	0.350
	펀드재산보관회사(신탁업자)	0	0.035	0	0.035
	일반사무관리회사	0	0.015	0	0.015
	보수합계	0	0.825	0	0.825
	기타비용	0	0.009	0	0.010
	단순매매.중개수수료	0	0.000	0	0.000
	조사분석업무 등 서비스 수수료	0	0.000	0	0.000
	매매.중개수수료 합계	0	0.000	0	0.000
	증권거래세	0	0.000	0	0.000
클래스 C	자산운용사	0	0.425	0	0.425
	판매회사	1	1.200	1	1.200
	펀드재산보관회사(신탁업자)	0	0.035	0	0.035
	일반사무관리회사	0	0.015	0	0.015
	보수합계	1	1.675	1	1.675
	기타비용	0	0.009	0	0.010
	단순매매.중개수수료	0	0.000	0	0.000
	조사분석업무 등 서비스 수수료	0	0.000	0	0.000
	매매.중개수수료 합계	0	0.000	0	0.000
	증권거래세	0	0.000	0	0.000
클래스 C-E	자산운용사	0	0.425	0	0.425
	판매회사	0	0.500	0	0.500
	펀드재산보관회사(신탁업자)	0	0.035	0	0.035
	일반사무관리회사	0	0.015	0	0.015
	보수합계	1	0.975	1	0.975
	기타비용	0	0.009	0	0.010
	단순매매.중개수수료	0	0.000	0	0.000
	조사분석업무 등 서비스 수수료	0	0.000	0	0.000
	매매.중개수수료 합계	0	0.000	0	0.000
	증권거래세	0	0.000	0	0.000
클래스 C-P2 (연금지족)	자산운용사	0	0.425	0	0.425
	판매회사	0	0.700	0	0.700
	펀드재산보관회사(신탁업자)	0	0.035	0	0.035
	일반사무관리회사	0	0.015	0	0.015
	보수합계	0	1.175	0	1.175
	기타비용	0	0.009	0	0.010
	단순매매.중개수수료	0	0.000	0	0.000
	조사분석업무 등 서비스 수수료	0	0.000	0	0.000
	매매.중개수수료 합계	0	0.000	0	0.000
	증권거래세	0	0.000	0	0.000
클래스 C-P2 (연금지족)E	자산운용사	0	0.000	0	0.000
	판매회사	0	0.000	0	0.000
	펀드재산보관회사(신탁업자)	0	0.000	0	0.000
	일반사무관리회사	0	0.000	0	0.000
	보수합계	0	0.000	0	0.000
	기타비용	0	0.003	0	0.000
	단순매매.중개수수료	0	0.000	0	0.000
	조사분석업무 등 서비스 수수료	0	0.000	0	0.000
	매매.중개수수료 합계	0	0.000	0	0.000
	증권거래세	0	0.000	0	0.000

구분	구분	전기		당기	
		금액	비율	금액	비율
클래스 C2	자산운용사	0	0.425	0	0.425
	판매회사	0	1.100	0	1.100
	펀드재산보관회사(신탁업자)	0	0.035	0	0.035
	일반사무관리회사	0	0.015	0	0.015
	보수합계	0	1.575	0	1.575
	기타비용	0	0.009	0	0.011
	단순매매.중개수수료	0	0.000	0	0.000
	조사분석업무 등 서비스 수수료	0	0.000	0	0.000
	매매.중개수수료 합계	0	0.000	0	0.000
	증권거래세	0	0.000	0	0.000
클래스 C3	자산운용사	0	0.425	0	0.425
	판매회사	0	0.900	0	0.900
	펀드재산보관회사(신탁업자)	0	0.035	0	0.035
	일반사무관리회사	0	0.015	0	0.015
	보수합계	0	1.375	0	1.375
	기타비용	0	0.007	0	0.009
	단순매매.중개수수료	0	0.000	0	0.000
	조사분석업무 등 서비스 수수료	0	0.000	0	0.000
	매매.중개수수료 합계	0	0.000	0	0.000
	증권거래세	0	0.000	0	0.000
클래스 C4	자산운용사	0	0.425	0	0.425
	판매회사	0	0.800	0	0.800
	펀드재산보관회사(신탁업자)	0	0.035	0	0.035
	일반사무관리회사	0	0.015	0	0.015
	보수합계	0	1.275	0	1.275
	기타비용	0	0.011	0	0.010
	단순매매.중개수수료	0	0.000	0	0.000
	조사분석업무 등 서비스 수수료	0	0.000	0	0.000
	매매.중개수수료 합계	0	0.000	0	0.000
	증권거래세	0	0.000	0	0.000
클래스 S	자산운용사	0	0.425	0	0.425
	판매회사	0	0.250	0	0.250
	펀드재산보관회사(신탁업자)	0	0.035	0	0.035
	일반사무관리회사	0	0.015	0	0.015
	보수합계	0	0.725	0	0.725
	기타비용	0	0.009	0	0.010
	단순매매.중개수수료	0	0.000	0	0.000
	조사분석업무 등 서비스 수수료	0	0.000	0	0.000
	매매.중개수수료 합계	0	0.000	0	0.000
	증권거래세	0	0.000	0	0.000
클래스 S-P	자산운용사	0	0.425	0	0.425
	판매회사	0	0.200	0	0.200
	펀드재산보관회사(신탁업자)	0	0.035	0	0.035
	일반사무관리회사	0	0.015	0	0.015
	보수합계	0	0.675	0	0.675
	기타비용	0	0.009	0	0.010
	단순매매.중개수수료	0	0.000	0	0.000
	조사분석업무 등 서비스 수수료	0	0.000	0	0.000
	매매.중개수수료 합계	0	0.000	0	0.000
	증권거래세	0	0.000	0	0.000

* 펀드의 순자산총액 대비 비율
 * 기타비용이란 회계감사비용, 증권 등의 예약 및 결제비용 등 펀드에서 경상적, 반복적으로 지출된 비용으로서 매매, 중개 수수료는 제외한 것입니다.
 * 금액은 운용기간에 발생한 보수금액이며, 비율은 순자산총액(보수차감전) 평잔대비 발생한 보수 금액을 연율화한 비율임
 * 해외 증권거래세의 경우 등 세목만의 구체내역을 취득하는 것이 용이하지 아니하여, 위 증권 거래세는 대한민국에서 부과하는 국내 증권거래세에 한정하여 기재합니다.
 * 운용 집합투자기구의 총보수비용 비율은 해당 집합투자기구에서 발생한 기타비용을 반영한 것이며, 각 종류(클래스)별 총보수비용비율을 평균한 값이 아닙니다.
 ※ 성과 보수내역 : 없음

이스트스프링 다이나믹 재팬 증권투자신탁(H)[주식-재간접형]

운용기간 : 2018년 06월 23일 ~ 2018년 09월 22일

6 투자자산매매내역

- ▶ 매매주식규모 및 회전율 해당사항 없음
- ▶ 최근 3분기 매매회전을 추이 해당사항 없음