

이스트스프링 자산운용 보고서

이스트스프링 지속성장기업 증권투자신탁[주식]

운용기간 : 2018년 07월 02일 ~ 2018년 10월 01일

이 보고서는 자본시장법에 의해 이스트스프링 지속성장기업 증권투자신탁[주식]의
집합투자업자인 이스트스프링자산운용코리아(주)이 작성하여 신탁업자인 국민은행의 확인을 받아
판매회사 또는 한국예탁결제원을 통해(아래참조) 투자자에게 제공됩니다.

판매회사

- ▶ 클래스 C : SC제일은행, 신한금융투자, 키움증권
- ▶ 클래스 C2 : 신한금융투자, 키움증권
- ▶ 클래스 C3 : 키움증권
- ▶ 클래스 C4 : 키움증권
- ▶ 클래스 C5 : HSBC은행, SC제일은행, SK증권, 교보증권, 미래에셋대우증권, 신한금융투자, 키움증권
- ▶ 클래스 C-E : SC제일은행, 신한금융투자
- ▶ 클래스 C-F : IBK투자증권, 신한금융투자



이스트스프링 인베스트먼트

이스트스프링 인베스트먼트(Eastspring Investments)는 170년의 전통을 이어온 영국PCA그룹*이 아시아지역 자산운용사업을 확대하기 위해 선택한 새로운 이름입니다. 아시아 10개 국가에서 **200조원****의 자산을 관리하는 이스트스프링 인베스트먼트(Eastspring Investments)는 아시아의 대표 자산운용사 가운데 하나로 성장해왔습니다.

* 영국 프루덴셜 주식회사는 미국의 프루덴셜(Prudential Financial Inc.)과는 아무런 제휴관계가 없습니다.

** 이스트스프링 인베스트먼트 전체 운용자산규모 (2017년 12월말 기준)

**아시아의 가치와 잠재력을 꿰뚫는 통찰력과 혜안
아시아의 밝은 미래에 투자합니다.**



Contents

02	이스트스프링자산운용 소개	2. 수익률현황
03	CEO 인사말	09 3. 자산 현황
04	주식운용 프로세스	10 4. 투자운용전문인력 현황
05	펀드 브리핑	5. 비용 현황
07	펀드용어 해설	11 6. 투자자산 매매내역
08	1. 펀드의 개요	

각종 보고서 확인

- 이스트스프링자산운용코리아(주) : <http://www.eastspringinvestments.co.kr>
- 금융투자협회 : <http://dis.kofia.or.kr>



고객 여러분 안녕하십니까?

항상 저희 이스트스프링자산운용에 보내주시는 관심과 후원에 깊이 감사 드립니다. 이스트스프링 자산운용코리아는 170여년 전통의 영국 프루덴셜금융그룹의 일원으로서 아시아 자산운용사인 Eastspring Investments 내에서 핵심적인 역할을 하고 있습니다. Eastspring Investments는 아시아 지역의 10개 나라에서 약 200조원에 달하는 고객자산을 운용하고 있습니다. 이스트스프링의 운용기술과 경험이 모회사인 영국 프루덴셜금융그룹의 리스크 관리 노하우와 결합하여, 투자자들이 신뢰할 수 있는 최고의 상품과 서비스를 제공하기 위해 노력하고 있습니다.

최근 국내외 자산운용업에는 몇 가지 명백한 추세가 형성되었습니다. 첫째, 상장지수 펀드(ETF)를 비롯한 패시브(Passive) 상품의 증가세, 둘째 부동산, 헤지펀드 등 대체투자자산의 빠른 성장세, 셋째 연기금 자산의 증가세 등을 대표적인 추세로 들 수 있습니다. 이스트스프링 자산운용은 저희가 가지고 있는 고유의 경쟁력을 살리면서 이러한 변화를 반영하기 위한 다각적인 노력을 기울여 왔습니다. 두 개의 계량(Quantitative)운용팀에서 인덱스(Index) 및 인핸스드 인덱스(Enhanced Index)는 물론 상장지수펀드(ETF)를 활용한 자산배분펀드들을 개발하였습니다. 대체투자자산을 통한 수익률 제고를 위하여 영국 계열사인 M&G Investments가 운영하는 다양한 부동산 및 인프라관련 상품과 미국 및 유럽의 뱅크론 펀드를 도입하였고 연내에 국내에서 주식형 헤지펀드도 출시할 계획입니다.

또한 연기금 시장에 맞는 제품을 제공하기 위해 기존의 국내외 주식 및 채권형 펀드에 더해 글로벌자산배분형 상품과 글로벌스마트베타 상품을 추가하였습니다. 이는 한국 베이비부머들의 은퇴 후 자산관리를 돕겠다는 저희의 사명감을 반영한 것으로 앞으로도 다양한 투자지역, 투자통화 및 투자자산을 결합하여 연기금 투자에 적합한 상품들을 출시할 예정입니다.

신재생에너지와 사물인터넷(IoT), 인공지능 및 빅데이터를 기반으로 하는 4차산업혁명이 본격적으로 진행되고 있습니다. 최근의 기술혁신 속도와 산업지평의 변화를 분석해 보면 현재의 혁신들은 연속성이 있는 점진적 변화 보다는 단절적이고 파괴적인 변화들을 가져올 수 있음을 예고합니다. 운용업자로서 저희는 두 가지에 주목합니다. 첫째, 더 많은 파괴적 혁신(Disruptive Innovation) 하에서 기업의 경쟁력을 분석하는데 새로운 잣대가 필요하다는 것, 둘째, 파괴적 혁신이 운용업에서도 큰 변화를 일으킬 것이라는 점입니다. 인공지능과 빅데이터를 활용한 투자기법이 펀더멘털 리서치(Fundamental Research)나 알고리즘 투자에 점차 대중화 될 것으로 생각합니다.

이스트스프링자산운용은 변화를 피하거나 따라가기 보다 적극적으로 그 속으로 들어가 그 변화들을 주도하고자 합니다. 한국에서 이미 글로벌시토타리언 펀드 등 빅데이터와 기계학습을 활용한 펀드들을 출시하였고 딥러닝을 헤지펀드 투자기법에 도입하기 위해 KAIST대학교 인공지능 팀과 협업을 진행하고 있습니다. 저희는 향후 한국의 더 많은 운용업자들이 인공지능 투자의 생태계를 만들 것이라 생각하고 그렇게 되기를 희망합니다. 그 생태계에서 저희는 여전히 혁신의 리더가 되기 위해, 또한 고객자산의 선량하고 유능한 관리자가 되기 위해 최선의 노력을 다할 것입니다. 더 나은 미래를 위한 효과적 자산구성을 하실 때 여러분의 든든한 조력자로서 투자전문가 집단인 이스트스프링자산운용이 있다는 것을 항상 기억해주시기 바랍니다.

감사합니다.

이스트스프링자산운용 대표이사 사장

박천웅

* 이스트스프링자산운용코리아는 영국 프루덴셜주식회사의 계열사로, 미국의 프루덴셜과는 아무런 제휴관계가 없습니다.

이스트스프링자산운용의 주식운용은 어떻게 이루어지나?

■ 운용 철학

- 1 강력한 경쟁우위를 통해 장기적으로 주주가치를 창출하는 기업에 투자
- 2 철저하고 체계적인 Valuation에 기초하여 시장의 투자 기회를 포착
- 3 사전적 위험 관리를 적극 활용
- 4 Teamwork과 명확한 개인별 책임의 조화

■ 운용의 전 과정에 대한 업무흐름도

단계	종목수	구성 방법	의사결정권자
UNIVERSE	300개 내외	정량적 기준과 Negative Factors를 고려하여 Universe 선정	Analyst추천 → CIO 승인
FOCUS LIST	100개 내외	Universe 내에서 정량적 기준과 업종 대표성, 영업실적, 재무구조 등의 객관적 기준을 고려하여 Focus List 선정	
모델 포트폴리오	40~60개	기본적 분석에 근거하여 모델 포트폴리오 구축	리서치팀
실제 포트폴리오	40~60개	모델 포트폴리오를 기초로 실제 포트폴리오 구성	펀드매니저
리스크관리 / 성과평가	40~60개	<ul style="list-style-type: none"> 포트폴리오의 사전적 리스크 평가 및 리스크조정 수익률 개선을 위한 PSR 분석 포트폴리오 성과분석 및 요인분석 	리스크관리팀

■ 투자의사결정과정의 특징 및 장단점 - 당사의 차별화된 리서치 과정

LONG-TERM INSIGHT FORUM

반기마다 자체 포럼을 실시하여 사회, 경제, 산업의 장기적 변화 및 트렌드 탐색

INDUSTRY TREND

산업의 수요/공급 Dynamics, 신기술 및 신사업 모델 등장에 따른 기업의 경영환경 변화, 대내외 규제 환경 변화 등을 분석

동태적 산업 /기업 분석

인구변화, 기술혁신, 정책변화 등 경영 환경 변화에 따라, 기업의 사업 모델의 적합성과 경쟁 전략의 차별성 등을 분석

글로벌 선도기업 분석

사업모델 혁신 혹은 새로운 트렌드 창출을 통해 경쟁력을 높여가는 글로벌 선도 기업을 분석하여 국내 기업의 향후 성장성 및 경쟁력을 점검

장기 투자 아이디어 발굴
거시적 안목에서 섹터별 균형점 모색

- 매크로 환경, 산업환경, 기업의 경쟁력 등을 지속적으로 분석하여, 기존의 투자 아이디어의 유효성 상시 검토
- Bottom-up 분석 기반의 장기적인 투자의사 결정 방식의 위험 요소를 제어하고 보완

내가 가입한 펀드 브리핑

이스트스프링 지속성장기업 증권투자신탁[주식]

운용기간 : 2018년 07월 02일 ~ 2018년 10월 01일



펀드매니저
박소영

내 펀드의 운용경과를 살펴보겠습니다.

미중 무역분쟁이 장기화되고 있고 예상보다 부진한 글로벌 경제 지표에도 불구하고 미국의 통화 긴축 정책 유지로 글로벌 주식시장의 변동성 국면이 지속되고 있습니다. 8월 미국의 이란 제재 복원으로 지정학적 리스크가 높아지고 유가 강세가 이어졌으며, 9월에는 부진한 중국 경제 지표 우려에 중국 정부의 적극적 경기부양책에 대한 기대감이 높아졌습니다. 달러가 안정세를 보이며 위험자산 선호가 나타나며 9월 주식시장은 반등하며 마감했습니다.

펀드에서는 불확실한 매크로 환경에서도 지속성장가능 기업 위주의 포트폴리오 전략을 유지하였으나, 시장 대비 저조한 성과를 거두었습니다. 조선, 음식료, 섬유 의복 업종에서 시장 비중 대비 높은 비중과 화학, 미디어 업종에서 주요 종목이 상승세 보이면서 종목선택이 긍정적으로 작용했던 반면, 유통, 증권, 기계 업종에서 종목선택효과가 부정적으로 작용하며 펀드 성과에 부정적인 기여를 했습니다



내 펀드의 최근 3개월, 1년, 5년 수익률은?

(단위 : %)

펀드명	최근 3개월 수익률	최근 1년 수익률	최근 5년 수익률	설정일
이스트스프링 지속성장기업 증권투자신탁[주식]	-0.50	2.64	25.47	2001.04.02
(비교지수 대비 성과)	(-1.05)	(+4.96)	(+8.46)	
비교지수(벤치마크)	0.55	-2.32	17.01	

* 비교지수 : KOSPI 100%

※상기 투자실적은 과거 실적을 나타낼 뿐 미래의 운용실적을 보장하는 것은 아닙니다.

※상기 펀드의 투자실적은 펀드의 종류형별로 수익률이 달라질 수 있으므로 자세한 사항은 보고서 본문을 참조하시기 바랍니다.

내가 가입한 펀드 브리핑

이스트스프링 지속성장기업 증권투자신탁[주식]

운용기간 : 2018년 07월 02일 ~ 2018년 10월 01일



내 펀드의 투자환경 및 운용계획을 살펴보겠습니다.

최근 채권금리의 의미 있는 상승은 둔화될 조짐이 보이는 글로벌 경기 흐름에서 증시의 변동성을 더욱 높일 수 있을 것으로 생각됩니다. 글로벌 증시 조정과 함께 동반 조정을 받은 KOSPI는 트레일링(Trailing) PBR 기준으로 0.9배로 과거 트레일링 PBR이 1배를 하회했던 1) 2016년 2월 유가 급락과 신흥국 경제 위기 부상; 2) 2011년 9월 GREXIT 우려 및 유럽 재정위기; 3) 2008년 리만 파산, 미국 금융위기; 그리고 4) 2003년 3월 테크 버블 붕괴에 따른 경기 침체를 겪었던 시기 등 2000년 이후 다섯 번째입니다. 이번 조정의 주요 원인 중 하나인 미중 무역분쟁의 장기화로 실물 경제 리스크 상승 우려가 점증하고 있으며, 그 동안 금융시장 안정에 도움을 주었던 낮은 수준의 실질금리가 상승하면서 향후 금융 리스크로 전이될지 지속적으로 안테나를 기울여야 할 것으로 판단하고 있습니다.

대외적 상황에 대한 불확실성이 높은 가운데 국내 경제 및 내수 소비의 부진 지속 등 대내외 악재가 동반되어 당분간 KOSPI는 박스권 흐름을 예상합니다. 또한 글로벌 수요 부진으로 원재료 가격 상승 전가 여력 부족, 인건비 상승, 신흥국 환율의 부정적 영향 등 다양한 요인으로 향후 실적의 추가 하향 조정이 예상됩니다. 따라서 저희는 이러한 부정적 외부 요소의 영향을 최소화 할 수 있도록 구조적인 변화에 수혜를 받을 수 있는 부분에 초점을 맞추겠습니다.

2020년을 기점으로 글로벌 환경 규제가 한 층 강화됩니다. 이에 친환경 에너지 및 연료의 수요 증가로 LNG 수요의 구조적 증가와 중대형 배터리 생산의 규모의 경제 달성으로 이익의 턴어라운드를 예상합니다. 높은 유가 수준에서 고부가가치 제품 생산에 대한 수요가 증가하는 중동에서 향후 화학플랜트 등의 다운스트림 설비 발주 증가 가능성이 높아 경쟁력 있는 업체들의 비중을 확대할 계획입니다. 글로벌 플랫폼 업체들의 경쟁적 확장 전략을 위해 필요한 콘텐츠를 제공할 수 있는 업체들도 최근 주가 조정으로 좀 더 적극적으로 비중 확대를 계획하고 있습니다. 또한 중국 정부의 경기 부양 주요 수단으로 인프라 투자 확대와 소비 활성화 정책을 기대하고 있으며 최근 중국 소비 둔화 및 신흥국 경기 우려로 급락한 종목들의 비중 확대 기회로 삼을 계획입니다. 스튜어드십 코드 도입 기관 증가와 더불어 기업들의 주주친화정책 강화하고 있어 향후 배당성장이 가능한 기업에 대한 관심도 높여가겠습니다. 비우호적 매크로 상황이 지속되는 환경에서도 시장 기대를 상회할 수 있는 경쟁력을 보유한 업체들에 집중하여 수익률 개선에 최선을 다하겠습니다.

펀드용어 해설

집합투자기구(펀드)

집합투자기구란 대중으로부터 자금을 모아 그 금액을 주식이나 채권 등에 투자하여 얻은 수익실적에 따라 배당하는 금융상품을 말합니다.

집합투자증권

집합투자증권은 집합투자기구(펀드)의 수익권을 말하며, 펀드(집합투자기구)에 투자했다고 하는 것은 이 집합투자증권을 보유하게 된 것을 말합니다.

금융투자협회 코드

모든 집합투자기구에는 금융투자협회가 부여하는 5 자리의 고유 코드가 존재하며, 집합투자기구의 명칭뿐 아니라 이 코드를 이용하여 해당 집합투자기구의 정보에 대한 조회가 가능합니다.

추가형

투자자가 원하는 경우 언제든지 추가로 자금 납부가 가능한 집합투자기구입니다.

개방형

투자자가 원하는 경우 언제든지 환매청구가 가능한 집합투자기구입니다.

단위형

추가로 매입 신청(자금 납부)이 불가능한 집합투자기구입니다.

폐쇄형

펀드 만기일 전까지 별도의 환매 청구가 불가능한 집합투자기구입니다.

종류형

클래스형이라고도 불립니다. 클래스 펀드란 하나의 펀드내에서 클래스(Class) 별로 서로 다른 판매보수와 수수료 체계를 적용하는 상품을 말합니다. 보수와 수수료의 차이로 클래스별 기준 가격은 다르게 산출되지만, 각 클래스는 하나의 펀드로 간주되어 통합 운용되므로 자산운용 및 평가 방법은 동일하게 적용됩니다.

모자형

모집합투자기구가 발행하는 집합투자증권을 자집합투자기구가 취득하는 구조를 말합니다.

기준가격

집합투자기구의 매입·환매 및 분배시 적용되는 가격으로, 기준가격의 산정은 전일의 집합투자재산 순자산총액을 전일의 집합투자기구의 잔존 집합투자증권 수량으로 나누어 1,000을 곱한 가격으로 표시하고, 소수점 셋째 자리에서 반올림합니다.

보수

보수란 집합투자재산을 운용 및 관리해준 대가로 고객이 지불하는 비용입니다. 이는 통상 연율로 표시되며, 집합투자업자 보수, 판매업자 보수, 신탁업자 보수, 사무수탁 보수 등이 있습니다. 보수율은 상품마다 다르게 책정되는 것이 일반적입니다.

비교지수

벤치마크로 불리기도 하며, 펀드성과 비교를 위해 정해놓은 지수입니다. 일반적으로 액티브펀드의 경우 비교지수 대비 초과수익을 목표로 운용되며, 인덱스펀드는 비교지수의 추종을 목적으로 합니다.

환헤지

해외자산에 투자하는 집합투자기구는 대부분 외국통화로 자산을 사들이게 되며, 운용기간 중에 환율이 하락(원화강세)하면 환차손(환율 변동에 따른 손실)이 발생할 수 있습니다. 따라서 해외자산에 투자하는 집합투자기구의 경우 선물환 계약(미리 정해놓은 환율을 만기 때 적용하는 것) 등을 이용하여 환율 변동에 따른 손실 위험을 제거하는 환헤지 전략을 구사하기도 합니다.

장내파생상품과 장외파생상품

파생상품이란 기초자산 상품으로부터 파생된 자산 상품을 말합니다. 파생상품 중 선물, 장내옵션이 장내파생상품이며 장외옵션, 스왑, 선도거래를 장외파생상품이라 합니다. 장외거래는 보통 유연성이 있고, 맞춤형 거래가 가능하다는 특징이 있습니다.

변동성

주식, 채권 등의 투자 대상이 일정기간 가격이 변동하는 정도를 말하며 변동성이 높을수록 가격이 변동할 확률이 높다는 것을 나타냅니다.

롱 전략

일반적으로 알고 있는 자산의 매매기법으로, 자산을 사서 오를때까지 기다렸다가 오른 가격에 파는 것을 추구하는 전략을 말합니다.

숏 전략

매도 전략을 뜻하는 말로, 주식의 경우 가격 하락이 예상되는 종목을 미리 빌려서 팔고 나중에 가격이 떨어졌을 때 같은 종목을 사서 싸게 되겠다는 매매 기법을 말합니다. 주식 외의 다른 자산에서도 구사가 가능하며, 일반적으로 가격 하락을 예상하며 구사하는 매매 전략을 말합니다.

이스트스프링 지속성장기업 증권투자신탁[주식]



운용기간 : 2018년 07월 02일 ~ 2018년 10월 01일

A member of Prudential plc (UK)

1 펀드의 개요 3등급(다소 높은 위험)

▶ 기본 정보 [적용법률 : 자본시장과 금융투자업에 관한 법률]

펀드명칭	금융투자협회 펀드코드
이스트스프링 지속성장기업 증권투자신탁[주식]	운용펀드(31892),A-E(BW537),C(48676),C-E(29166),C-F(49364),C2(96599),C3(96600),C4(96601),C5(96602),S(BC425),S-P(BC426)
펀드의 종류	투자신탁, 증권집합-주식형, 추가개방, 종류형
최초설정일	20010402
운용기간	2018.07.02 ~ 2018.10.01
존속기간	추가형(별도의 존속기간이 없음)
자산운용회사	이스트스프링자산운용코리아(주)
판매회사	IBK투자증권 외 7개
펀드재산 보관회사(신탁업자)	국민은행
일반사무관리회사	HSBC 펀드 서비스
상품의 특징	신탁재산의 대부분을 내재가치 대비 저평가된 대형 우량주 중심의 국내 주식에 투자하여 주식의 가격 상승에 따른 자본이익의 극대화를 추구합니다. 수익자는 국내에서 발행되어 거래되는 국내 주식에 직접 투자하는 위험과 유사한 위험을 부담할 수 있으며 주식은 다양한 경제변수에 연동되어 수익이 변동되는 위험을 가지고 있습니다. 그러나 이 투자신탁의 투자목적이 반드시 달성된다는 보장은 없습니다.

▶ 재산현황

펀드재산 현황

아래 표를 통하여 당기말과 전기말 간의 자산총액, 부채총액, 순자산총액 및 기준가격의 추이를 비교하실 수 있습니다. (단위 : 백만원, 백만좌, %)

펀드명칭	항목	전기말	당기말	증감률
이스트스프링 지속성장기업 증권투자신탁[주식]	자산 총액	11,567	10,325	-10.73
	부채 총액	171	89	-47.94
	순자산총액	11,396	10,236	-10.18
	기준가격 ^{*)}	1,031.79	1,026.63	-0.50
종류(Class)별 기준가격 현황				
클래스 A-E	기준가격	0.00	0.00	
클래스 C	기준가격	1,075.51	1,067.05	-0.79
클래스 C-E	기준가격	1,126.78	1,119.96	-0.61
클래스 C-F	기준가격	1,057.68	1,053.14	-0.43
클래스 C2	기준가격	0.00	1,006.98	
클래스 C3	기준가격	1,042.28	1,035.02	-0.70
클래스 C4	기준가격	1,030.80	1,023.64	-0.69
클래스 C5	기준가격	986.06	979.51	-0.66
클래스 S	기준가격	0.00	0.00	
클래스 S-P	기준가격	0.00	0.00	

*) 기준가격이란 투자자가 집합투자증권을 입금(매입), 출금(환매)하는 경우 또는 분배금(상환금포함) 수령시에 적용되는 가격으로 펀드의 순자산총액을 발행된 수익증권 총좌수로 나눈 가격을 말합니다. (원단위로 표시)

▶ 분배금내역 해당사항 없음

2 수익률 현황

▶ 수익률 현황 [기준일자 : 2018년 10월 01일] (단위 : %)

펀드명칭	최근 3개월	최근 6개월	최근 9개월	최근 1년	최근 2년	최근 3년	최근 5년	설정일
이스트스프링 지속성장기업 증권투자신탁[주식]	-0.50	-5.71	-4.28	2.64	13.12	5.54	25.47	2001.04.02
(비교지수 대비 성과)	(-1.05)	(-1.34)	(+0.93)	(+4.96)	(-1.33)	(-12.62)	(+8.46)	
클래스 A-E								2017.11.22
(비교지수 대비 성과)								
클래스 C	-0.79	-6.26	-5.11	1.45				2005.04.20
(비교지수 대비 성과)	(-1.33)	(-1.89)	(+0.10)	(+3.77)				
클래스 C-E	-0.61	-5.91	-4.58	2.20	12.28			2016.09.07
(비교지수 대비 성과)	(-1.15)	(-1.54)	(+0.63)	(+4.52)	(-2.17)			
클래스 C-F	-0.43	-5.57	-4.07	2.94	13.83	6.64	28.28	2005.06.07
(비교지수 대비 성과)	(-0.98)	(-1.20)	(+1.14)	(+5.26)	(-0.61)	(-11.52)	(+11.27)	
클래스 C2								2010.10.25
(비교지수 대비 성과)								
클래스 C3	-0.70	-6.11	-4.91	1.74	11.17			2010.10.25
(비교지수 대비 성과)	(-1.24)	(-1.73)	(+0.31)	(+4.06)	(-3.27)			
클래스 C4	-0.69	-6.09	-4.86	1.91				2010.10.25
(비교지수 대비 성과)	(-1.24)	(-1.72)	(+0.35)	(+4.24)				
클래스 C5	-0.66	-6.03	-4.77	1.94	11.67	3.60	22.26	2010.10.25
(비교지수 대비 성과)	(-1.21)	(-1.66)	(+0.45)	(+4.26)	(-2.78)	(-14.57)	(+5.25)	
클래스 S								2017.11.14
(비교지수 대비 성과)								
클래스 S-P								2017.11.14
(비교지수 대비 성과)								
비교지수(벤치마크)	0.55	-4.37	-5.21	-2.32	14.45	18.17	17.01	

* 비교지수 : KOSPI 100%

※ 위 투자실적은 과거 성과를 나타낼 뿐 미래의 운용성과를 보장하는 것은 아닙니다.

* 상기 클래스 A-E는 2018년05월09일자로(전액 환매신청에 따른 기준가 확정일) 상기 클래스 C2은 2018년05월09일자로(전액 환매신청에 따른 기준가 확정일) 상기 클래스 S은 2018년04월24일자로(전액 환매신청에 따른 기준가 확정일) 상기 클래스 S-P은 2018년04월03일자로(전액 환매신청에 따른 기준가 확정일) 중도상환되어 수익률을 기재하지 아니하였으며, 자세한 사항은 판매사에 문의하여 주시기 바랍니다.
* 설정 후 3개월이 안되었을경우(전액 환매후 재설정 포함) 수익률이 표시되지 않습니다.

▶ 손익현황 (단위 : 백만원)

구분	증권				파생상품		단기대출 및예금	기타	손익합계
	주식	채권	어음	집합투자	장내	장외			
전기	-598	0	0	0	0	0	0	0	-597
당기	-71	0	0	0	0	0	1	0	-71

이스트스프링 지속성장기업 증권투자신탁[주식]

운용기간 : 2018년 07월 02일 ~ 2018년 10월 01일

A member of Prudential plc (UK)

3 자산 현황

▶ 자산구성현황

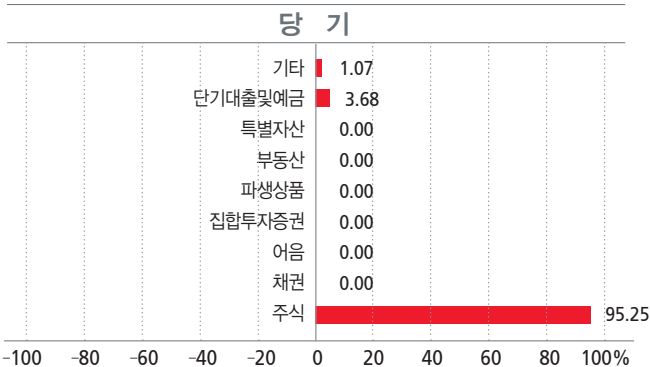
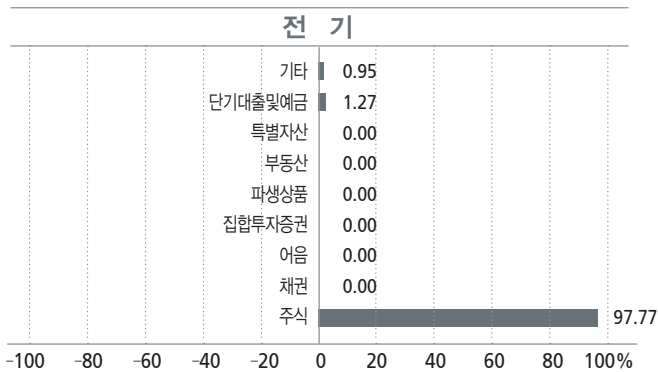
보다 상세한 투자대상자산 내역은 금융투자협회 전자공시사이트(<http://dis.kofia.or.kr>)의 펀드 분기영업보고서 및 결산보고서를 참고하실 수 있습니다.
단, 협회 전자공시사이트에서 조회한 분기영업보고서 및 결산보고서는 본 자산운용보고서와 작성기준일이 상이할 수 있습니다.

(단위 : 백만원%)

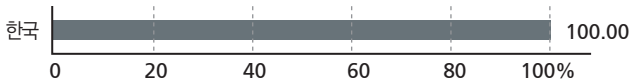
통화별 구분	증권				파생상품		단기대출 및예금	기타	자산 총액
	주식	채권	어음	집합투자	장내	장외			
한국 원 (1.00)	9,835 (95.25)	0 (0.0)	0 (0.0)	0 (0.0)	0 (0.0)	0 (0.0)	380 (3.68)	110 (1.07)	10,325 (100.0)
합계	9,835 (95.25)	0 (0.0)	0 (0.0)	0 (0.0)	0 (0.0)	0 (0.0)	380 (3.68)	110 (1.07)	10,325 (100.0)

* () : 구성비중, 통화별 구분 라인에서는 환율이 표시됨
* 차입주식/채권 을 보유하는 경우 일반주식/채권과 함께 주식/채권구분에 평가액으로 보여주나 기타구분에서 차감해줌으로써 자산총액에는 반영되지 않습니다

▶ 자산별 구성비중

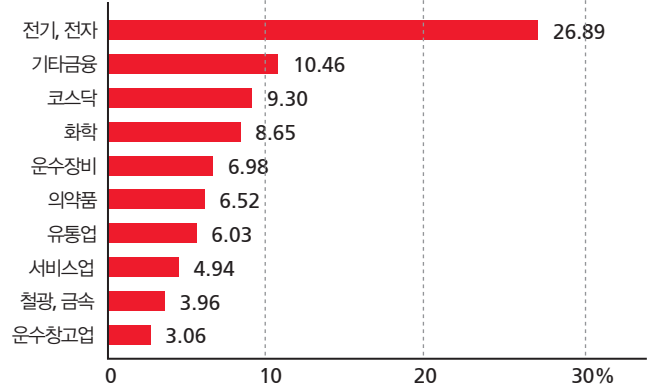


▶ 국가별 투자비중



* 본 그래프는 편입자산의 발행국가 기준으로 작성되었습니다.
* 국가별 투자비중의 상위 10개 국가를 보여줍니다.

▶ 업종별 투자비중



* 본 그래프는 기준일 현재 펀드에 편입되어 있는 주식의 업종별 비중을 나타냅니다.
* 위 업종구분은 한국증권거래소/글로벌 시장정보 제공업체의 업종구분에 따릅니다.
* 업종별 투자비중의 상위 10개 업종을 보여줍니다.

▶ 투자대상 상위 10종목

(단위 : %)

순서	구분	종목명	비중
1	주식	삼성전자	19.74
2	주식	SK	4.64
3	주식	삼성바이오로직스	4.50
4	단기대출및예금	예 금	3.68
5	주식	스튜디오드래곤	2.97
6	주식	에스케이하이닉스	2.55
7	주식	POSCO	2.49
8	주식	현대차	2.43
9	주식	삼성에스디에스	2.18
10	주식	코스맥스	2.09

* 보다 상세한 투자대상자산 내역은 금융투자협회 전자공시사이트의 펀드 분기영업보고서 및 결산보고서를 참고하실 수 있습니다. (인터넷 주소 <http://dis.kofia.or.kr>) 단, 협회 전자공시사이트에서 조회한 분기영업보고서 및 결산보고서는 본 자산운용보고서와 작성기준일이 상이할 수 있습니다.

▶ 주요 자산보유 현황

펀드자산 총액에서 상위 10종목, 자산총액의 5% 초과 보유종목 및 발행주식 총수의 1% 초과 종목의 보유내역을 보여줍니다.

주식

(단위 : 주, 백만원 %)

종목명	보유수량	평가금액	비중	비고
삼성전자	43,982	2,039	19.74	자산 5%초과
SK	1,679	479	4.64	
삼성바이오로직스	864	465	4.50	
스튜디오드래곤	2,638	307	2.97	
에스케이하이닉스	3,578	264	2.55	
POSCO	871	257	2.49	
현대차	1,948	251	2.43	
삼성에스디에스	992	225	2.18	
코스맥스	1,322	215	2.09	

* 외화자산은 비교에 발행국가와 업종이 표기됩니다.

단기대출 및 예금

(단위 : 백만원 %)

종류	금융기관	취득일자	금액	금리	만기일
국내보통예금	국민은행		380	1.15	

이스트스프링 지속성장기업 증권투자신탁[주식]

운용기간 : 2018년 07월 02일 ~ 2018년 10월 01일

A member of Prudential plc (UK)

4 투자운용전문인력 현황

▶ 투자운용인력(펀드매니저) (단위: 개, 백만원)

성명	직위	나이	운용중인 펀드 현황		성과보수가 있는 펀드 및 일임계약 운용규모		협회등록번호
			개수	운용규모	개수	운용규모	
박소영	부장	76년생	1	9,917	0	0	2112000620

주) 성명이 굵은 글씨로 표시된 것이 책임운용전문인력이며, '책임운용전문인력'이란 운용전문인력 중 투자전략수립 및 투자 의사결정 등에 있어 주도적이고 핵심적인 역할을 수행하는 자를 말합니다.
 ※ 펀드의 운용전문인력 변경내역 등은 금융투자협회 전자공시사이트의 수시공시 등을 참고하실 수 있습니다. (인터넷주소 <http://dis.kofia.or.kr>) 단, 협회 전자공시사이트가 제공하는 정보와 본 자산운용 보고서가 제공하는 정보의 작성기준일이 상이할 수 있습니다

▶ 운용전문인력 변경내역 해당사항 없음

5 비용 현황

▶ 총보수, 비용비율 (단위: 연환산, %)

펀드	구분	총보수 · 비용 비율 (A)	중개수수료 비율 (B)	합계 (A+B)
이스트스프링 지속성장기업 증권투자신탁[주식]	전기	0.002	0.257	0.259
	당기	0.002	0.470	0.472
종류(Class)별 현황				
클래스 A-E	전기	1.160	0.266	1.426
	당기	1.160	0.000	1.160
클래스 C	전기	2.212	0.253	2.465
	당기	2.212	0.485	2.697
클래스 C-E	전기	1.462	0.254	1.716
	당기	1.462	0.482	1.944
클래스 C-F	전기	0.742	0.257	0.999
	당기	0.742	0.460	1.202
클래스 C2	전기	2.080	0.244	2.324
	당기	2.082	0.256	2.339
클래스 C3	전기	1.962	0.285	2.248
	당기	1.963	0.556	2.519
클래스 C4	전기	1.842	0.256	2.098
	당기	1.842	0.479	2.321
클래스 C5	전기	1.712	0.257	1.970
	당기	1.712	0.494	2.206
클래스 S	전기	1.062	0.307	1.369
	당기	1.060	0.000	1.060
클래스 S-P	전기	0.912	1.250	2.163
	당기	0.910	0.000	0.910

주1) 총보수 · 비용비율(Total Expense Ratio)이란 운용보수 등 펀드에서 부담하는 보수와 기타비용 총액을 순자산 연평균잔액(보수 · 비용 차감전 기준)으로 나눈 비율로서 해당 운용기간 중 투자자가 부담한 총 보수 · 비용수준을 나타냅니다.
 주2) 매매 · 중개수수료 비율이란 매매 · 중개수수료를 순자산 연평균잔액(보수 · 비용 차감전 기준)으로 나눈 비율로서 해당 운용기간 중 투자자가 부담한 매매 · 중개수수료의 수준을 나타냅니다.

▶ 보수 및 비용 지급현황 (단위: 백만원, %)

구분	구분	전기		당기	
		금액	비율	금액	비율
이스트스프링 지속성장기업 증권투자신탁[주식]	자산운용사	0	0.000	0	0.000
	판매회사	0	0.000	0	0.000
	펀드재산보관회사(신탁업자)	0	0.000	0	0.000
	일반사무관리회사	0	0.000	0	0.000
	보수합계	0	0.000	0	0.000
	기타비용	0	0.002	0	0.002
	단순매매·중개수수료	3	0.103	5	0.188
	조사분석업무 등 서비스 수수료	5	0.154	7	0.282
	매매·중개수수료 합계	8	0.257	12	0.470
	증권거래세	12	0.390	20	0.773
클래스 A-E	자산운용사	0	0.000	0	0.000
	판매회사	0	0.000	0	0.000
	펀드재산보관회사(신탁업자)	0	0.000	0	0.000
	일반사무관리회사	0	0.000	0	0.000
	보수합계	0	0.000	0	0.000
	기타비용	0	0.000	0	0.000
	단순매매·중개수수료	0	0.108	0	0.000
	조사분석업무 등 서비스 수수료	0	0.158	0	0.000
	매매·중개수수료 합계	0	0.266	0	0.000
	증권거래세	0	0.410	0	0.000
클래스 C	자산운용사	0	0.645	0	0.645
	판매회사	0	1.500	0	1.500
	펀드재산보관회사(신탁업자)	0	0.050	0	0.050
	일반사무관리회사	0	0.015	0	0.015
	보수합계	0	2.209	0	2.210
	기타비용	0	0.002	0	0.002
	단순매매·중개수수료	0	0.101	0	0.194
	조사분석업무 등 서비스 수수료	0	0.152	0	0.291
	매매·중개수수료 합계	0	0.253	0	0.485
	증권거래세	0	0.378	0	0.808
클래스 C-E	자산운용사	0	0.645	0	0.645
	판매회사	0	0.750	0	0.750
	펀드재산보관회사(신탁업자)	0	0.050	0	0.050
	일반사무관리회사	0	0.015	0	0.015
	보수합계	0	1.460	0	1.460
	기타비용	0	0.002	0	0.002
	단순매매·중개수수료	0	0.102	0	0.193
	조사분석업무 등 서비스 수수료	0	0.152	0	0.289
	매매·중개수수료 합계	0	0.254	0	0.482
	증권거래세	0	0.386	0	0.811
클래스 C-F	자산운용사	13	0.645	12	0.645
	판매회사	1	0.030	1	0.030
	펀드재산보관회사(신탁업자)	1	0.050	1	0.050
	일반사무관리회사	0	0.015	0	0.015
	보수합계	15	0.740	13	0.740
	기타비용	0	0.002	0	0.002
	단순매매·중개수수료	2	0.103	3	0.184
	조사분석업무 등 서비스 수수료	3	0.154	5	0.276
	매매·중개수수료 합계	5	0.257	8	0.460
	증권거래세	8	0.391	13	0.751

이스트스프링 지속성장기업 증권투자신탁[주식]

운용기간 : 2018년 07월 02일 ~ 2018년 10월 01일

A member of Prudential plc (UK)

구분	구분	전기		당기	
		금액	비율	금액	비율
클래스 C2	자산운용사	0	0.000	0	0.639
	판매회사	0	0.000	0	1.367
	펀드재산보관회사(신탁업자)	0	0.000	0	0.045
	일반사무관리회사	0	0.000	0	0.015
	보수합계	0	0.000	0	2.065
	기타비용	0	0.000	0	0.002
	단순매매.중개수수료	0	0.098	0	0.102
	조사분석업무 등 서비스 수수료	0	0.146	0	0.154
	매매.중개수수료 합계	0	0.244	0	0.256
	증권거래세	0	0.363	0	0.508
클래스 C3	자산운용사	0	0.627	0	0.587
	판매회사	0	1.191	0	1.173
	펀드재산보관회사(신탁업자)	0	0.000	0	0.000
	일반사무관리회사	0	0.000	0	0.000
	보수합계	0	1.817	0	1.760
	기타비용	0	0.002	0	0.003
	단순매매.중개수수료	0	0.114	0	0.222
	조사분석업무 등 서비스 수수료	0	0.171	0	0.334
	매매.중개수수료 합계	0	0.285	0	0.556
	증권거래세	0	0.441	0	0.942
클래스 C4	자산운용사	0	0.645	0	0.642
	판매회사	0	1.129	0	1.127
	펀드재산보관회사(신탁업자)	0	0.048	0	0.047
	일반사무관리회사	0	0.012	0	0.013
	보수합계	0	1.834	0	1.829
	기타비용	0	0.002	0	0.002
	단순매매.중개수수료	0	0.102	0	0.192
	조사분석업무 등 서비스 수수료	0	0.154	0	0.287
	매매.중개수수료 합계	0	0.256	0	0.479
	증권거래세	0	0.388	0	0.799
클래스 C5	자산운용사	6	0.645	5	0.645
	판매회사	9	1.000	8	1.000
	펀드재산보관회사(신탁업자)	0	0.050	0	0.050
	일반사무관리회사	0	0.015	0	0.015
	보수합계	15	1.710	13	1.710
	기타비용	0	0.002	0	0.002
	단순매매.중개수수료	1	0.103	2	0.198
	조사분석업무 등 서비스 수수료	1	0.154	2	0.296
	매매.중개수수료 합계	2	0.257	4	0.494
	증권거래세	4	0.391	6	0.826
클래스 S	자산운용사	0	0.645	0	0.000
	판매회사	0	0.350	0	0.000
	펀드재산보관회사(신탁업자)	0	0.050	0	0.000
	일반사무관리회사	0	0.015	0	0.000
	보수합계	0	1.060	0	0.000
	기타비용	0	0.002	0	0.000
	단순매매.중개수수료	0	0.123	0	0.000
	조사분석업무 등 서비스 수수료	0	0.184	0	0.000
	매매.중개수수료 합계	0	0.307	0	0.000
	증권거래세	0	0.467	0	0.000
클래스 S-P	자산운용사	0	0.000	0	0.000
	판매회사	0	0.000	0	0.000
	펀드재산보관회사(신탁업자)	0	0.000	0	0.000
	일반사무관리회사	0	0.000	0	0.000
	보수합계	0	0.000	0	0.000
	기타비용	0	0.002	0	0.000
	단순매매.중개수수료	0	0.500	0	0.000
	조사분석업무 등 서비스 수수료	0	0.750	0	0.000
	매매.중개수수료 합계	0	1.250	0	0.000
	증권거래세	0	2.389	0	0.000

- * 펀드의 순자산총액 대비 비율
- * 기타비용이란 회계감사비용, 증권 등의 예약 및 결제비용 등 펀드에서 경상적, 반복적으로 지출된 비용으로서 매매,중개 수수료는 제외한 것입니다.
- * 금액은 운용기간에 발생한 보수금액이며, 비율은 순자산총액(보수차감전) 평잔대비 발생한 보수 금액을 연율화한 비율임
- * 해외 증권거래세의 경우 동 세목만의 구제내역을 취득하는것이 용이하지 아니하여, 위 증권 거래세는 대한민국에서 부과하는 국내 증권거래세에 한정하여 기재합니다.
- * 운용 집합투자기구의 총보수비용 비율은 해당 집합투자기구에 발생한 기타비용을 반영한 것이며, 각 종류(클래스)별 총보수비용비율을 평균한 값이 아닙니다.
- * 성과 보수내역 : 없음

6 투자자산매매내역

▶매매주식규모 및 회전율

이스트스프링 지속성장기업 증권투자신탁[주식] (단위 : 백만원, 주, %)

매수		매도		매매회전율 ^{주)}	
수량	금액	수량	금액	해당기간	연환산
104,041	5,186	98,889	6,572	66.05	262.04

- * 매매회전율은 해당운용기간동안 주식매매가 얼마나 자주 일어났는지를 확인할 수 있는 항목입니다.
- * 매매회전율이 높을 경우 매매거래수수료(0.1%내외) 및 증권거래세(매도시 0.3%) 발생으로 실제 투자자가 부담하게 되는 펀드비용이 증가합니다.
- * 해당 운용기간 중 매도한 주식금액의 총액을 그 해당 운용기간 중 보유한 주식의 평균가액으로 나눈 비율
- * 주식, 주식예탁증서(DR), ETF거래가 포함되어 있습니다.

▶최근 3분기 매매회전율 추이

이스트스프링 지속성장기업 증권투자신탁[주식] (단위 : %)

2018.07.02 ~ 2018.10.01	2018.04.02 ~ 2018.07.01	2018.01.02 ~ 2018.04.01
66.049	32.766	45.158

주) 최근 3분기 매매회전율을 기재