

# 이스트스프링 자산운용 보고서

## 이스트스프링 차이나 증권투자신탁(H)[주식]

운용기간 : 2018년 07월 18일 ~ 2018년 10월 17일

이 보고서는 자본시장법에 의해 이스트스프링 차이나 증권투자신탁(H)[주식]의 집합투자업자인 이스트스프링자산운용코리아(주)이 작성하여 신탁업자인 HSBC은행의 확인을 받아 판매회사 또는 한국예탁결제원을 통해(아래참조) 투자자에게 제공됩니다.

### 판매회사

- ▶ 클래스 A : KEB하나은행
- ▶ 클래스 C : KEB하나은행
- ▶ 클래스 C-E : KEB하나은행, 이베스트투자증권
- ▶ 클래스 C2 : KEB하나은행
- ▶ 클래스 C3 : KEB하나은행
- ▶ 클래스 C4 : KEB하나은행
- ▶ 클래스 C5 : KEB하나은행
- ▶ 클래스 C-F : 흥국증권
- ▶ 클래스 S : 펀드온라인코리아
- ▶ 클래스 S-P : 펀드온라인코리아



# 이스트스프링 인베스트먼트

이스트스프링 인베스트먼트(Eastspring Investments)는 170년의 전통을 이어온 영국PCA그룹\*이 아시아지역 자산운용사업을 확대하기 위해 선택한 새로운 이름입니다. 아시아 11개 국가에서 **202조원\*\***의 자산을 관리하는 이스트스프링 인베스트먼트(Eastspring Investments)는 아시아의 대표 자산운용사 가운데 하나로 성장해왔습니다.

\* 영국 프루덴셜 주식회사는 미국의 프루덴셜(Prudential Financial Inc.)과는 아무런 제휴관계가 없습니다.  
\*\* 이스트스프링 인베스트먼트 전체 운용자산규모 (2018년 9월말 기준)

**아시아의 가치와 잠재력을 꿰뚫는 통찰력과 혜안  
아시아의 밝은 미래에 투자합니다.**



📍 Sales and Investment Office   
 📍 Sales Office   
 • Joint Venture

## Contents

|   |   |
|---|---|
| <p><b>02</b> 이스트스프링자산운용 소개</p> <p><b>03</b> CEO 인사말</p> <p><b>04</b> 펀드 브리핑</p> <p><b>05</b> 펀드용어 해설</p> <p><b>06</b> 1. 펀드의 개요</p> | <p><b>07</b> 2. 수익률현황</p> <p><b>08</b> 3. 자산 현황</p> <p><b>10</b> 4. 투자운용전문인력 현황</p> <p>5. 비용 현황</p> <p>6. 투자자산 매매내역</p> |
|---|---|

### 각종 보고서 확인

- 이스트스프링자산운용코리아(주) : <http://www.eastspringinvestments.co.kr>
- 금융투자협회 : <http://dis.kofia.or.kr>



고객 여러분 안녕하십니까?

항상 저희 이스트스프링자산운용에 보내주시는 관심과 후원에 깊이 감사 드립니다. 이스트스프링 자산운용코리아는 170여년 전통의 영국 프루덴셜금융그룹의 일원으로서 아시아 자산운용사인 Eastspring Investments 내에서 핵심적인 역할을 하고 있습니다. Eastspring Investments는 아시아 지역의 11개 나라에서 약 202조원에 달하는 고객자산을 운용하고 있습니다. 이스트스프링의 운용기술과 경험이 모회사인 영국 프루덴셜금융그룹의 리스크 관리 노하우와 결합하여, 투자자들이 신뢰할 수 있는 최고의 상품과 서비스를 제공하기 위해 노력하고 있습니다.

최근 국내외 자산운용업에는 몇 가지 명백한 추세가 형성되었습니다. 첫째, 상장지수 펀드(ETF)를 비롯한 패시브(Passive) 상품의 증가세, 둘째 부동산, 헤지펀드 등 대체투자자산의 빠른 성장세, 셋째 연기금 자산의 증가세 등을 대표적인 추세로 들 수 있습니다. 이스트스프링 자산운용은 저희가 가지고 있는 고유의 경쟁력을 살리면서 이러한 변화를 반영하기 위한 다각적인 노력을 기울여 왔습니다. 두 개의 계량(Quantitative)운용팀에서 인덱스(Index) 및 인핸스드 인덱스(Enhanced Index)는 물론 상장지수펀드(ETF)를 활용한 자산배분펀드들을 개발하였습니다. 대체투자자산을 통한 수익률 제고를 위하여 영국 계열사인 M&G Investments가 운영하는 다양한 부동산 및 인프라관련 상품과 미국 및 유럽의 뱅크론 펀드를 도입하였고 연내에 국내에서 주식형 헤지펀드도 출시할 계획입니다.

또한 연기금 시장에 맞는 제품을 제공하기 위해 기존의 국내외 주식 및 채권형 펀드에 더해 글로벌자산배분형 상품과 글로벌스마트베타 상품을 추가하였습니다. 이는 한국 베이비부머들의 은퇴 후 자산관리를 돕겠다는 저희의 사명감을 반영한 것으로 앞으로도 다양한 투자지역, 투자통화 및 투자자산을 결합하여 연기금 투자에 적합한 상품들을 출시할 예정입니다.

신재생에너지와 사물인터넷(IoT), 인공지능 및 빅데이터를 기반으로 하는 4차산업혁명이 본격적으로 진행되고 있습니다. 최근의 기술혁신 속도와 산업지평의 변화를 분석해 보면 현재의 혁신들은 연속성이 있는 점진적 변화 보다는 단절적이고 파괴적인 변화들을 가져올 수 있음을 예고합니다. 운용업자로서 저희는 두 가지에 주목합니다. 첫째, 더 많은 파괴적 혁신(Disruptive Innovation) 하에서 기업의 경쟁력을 분석하는데 새로운 잣대가 필요하다는 것, 둘째, 파괴적 혁신이 운용업에서도 큰 변화를 일으킬 것이라는 점입니다. 인공지능과 빅데이터를 활용한 투자기법이 펀더멘털 리서치(Fundamental Research)나 알고리즘 투자에 점차 대중화 될 것으로 생각합니다.

이스트스프링자산운용은 변화를 피하거나 따라가기 보다 적극적으로 그 속으로 들어가 그 변화들을 주도하고자 합니다. 한국에서 이미 글로벌시토타리언 펀드 등 빅데이터와 기계학습을 활용한 펀드들을 출시하였고 딥러닝을 헤지펀드 투자기법에 도입하기 위해 KAIST대학교 인공지능 팀과 협업을 진행하고 있습니다. 저희는 향후 한국의 더 많은 운용업자들이 인공지능 투자의 생태계를 만들 것이라 생각하고 그렇게 되기를 희망합니다. 그 생태계에서 저희는 여전히 혁신의 리더가 되기 위해, 또한 고객자산의 선량하고 유능한 관리자가 되기 위해 최선의 노력을 다할 것입니다. 더 나은 미래를 위한 효과적 자산구성을 하실 때 여러분의 든든한 조력자로서 투자전문가 집단인 이스트스프링자산운용이 있다는 것을 항상 기억해주시기 바랍니다.

감사합니다.

이스트스프링자산운용 대표이사 사장

박천웅

\* 이스트스프링자산운용코리아는 영국 프루덴셜주식회사의 계열사로, 미국의 프루덴셜과는 아무런 제휴관계가 없습니다.

# 내가 가입한 펀드 브리핑

## 이스트스프링 차이나 증권자투자신탁(H)[주식]

운용기간 : 2018년 07월 18일 ~ 2018년 10월 17일



펀드매니저  
방대진

### 내 펀드의 운용경과를 살펴보겠습니다.

평가 기간 동안 중국 증시는 하락하였습니다. 미국과의 무역 분쟁 및 신흥국의 부채에 대한 우려 증가로 인하여 주식 시장의 변동성은 높은 수준을 유지하였습니다. 미국은 8월 23일에 160억 달러 규모의 중국산 제품에 25%의 관세를 부과하였고 중국 역시 미국산 제품에 관세를 부과하였습니다. 이후 9월 미국은 2,000억 달러 규모의 중국산 제품에 10%의 관세를 부과함에 따라 중국 역시 미국산 제품 600억 달러에 대해서 즉각적으로 관세를 부과하였습니다. 중국은 수출 상품에 대한 부가가치세 환급률 인상, 수입세율 인하 등의 완화적인 통화정책과 재정정책을 도입하였습니다. 소매판매, 산업생산 등 주요 경제지표는 예상보다 부진한 모습을 보인 점이 증시에 부담으로 작용하였습니다. 홍콩에서는 미 연준이 기준금리를 인상함에 따라 9월 기준금리를 인상하였고, 홍콩 상업은행들도 2006년 이래 처음으로 대출 금리를 인상하였습니다.



### 내 펀드의 최근 3개월, 1년, 5년 수익률은?

(단위: %)

| 펀드명                       | 최근 3개월 수익률    | 최근 1년 수익률     | 최근 5년 수익률    | 설정일        |
|---------------------------|---------------|---------------|--------------|------------|
| 이스트스프링 차이나 증권자투자신탁(H)[주식] | <b>-11.65</b> | <b>-12.53</b> | <b>16.53</b> | 2007.10.18 |
| (비교지수 대비 성과)              | (-12.02)      | (-13.98)      | (+7.99)      |            |
| 비교지수(벤치마크)                | 0.38          | 1.45          | 8.55         |            |

\* 비교지수 : MSCI China 10/40 Index(HKD) 95% + Call 5%

※상기 투자실적은 과거 실적을 나타낼 뿐 미래의 운용실적을 보장하는 것은 아닙니다.

※상기 펀드의 투자실적은 펀드의 종류형별로 수익률이 달라질 수 있으므로 자세한 사항은 보고서 본문을 참조하시기 바랍니다.



### 내 펀드의 투자환경 및 운용계획을 살펴보겠습니다.

펀드에서는 중국 정부의 지속적인 경제 성장과 신용시장 확장 제어를 위한 다양한 개혁의 도입 과정을 면밀히 모니터링하고 있습니다. 이를 통해 중국 정부는 양적 성장 중심에서 질적 성장 중심으로 경제 구조의 체질 개선을 시도할 것입니다. 중국 주식 시장은 과거 10년의 밸류에이션 하단에서 거래되고 있습니다. 중국 A주의 MSCI 지수 편입은 올해 두 차례 마무리되었고 2019년말까지 더 많은 비중으로 포함될 것으로 예상됩니다. 또한 향후 몇 년간 중국 기업의 이익은 매년 성장할 것으로 전망되어, 좋은 투자 기회를 제공할 것으로 보입니다. 펀드매니저는 정부 소유 기업에 대한 지속적인 개혁이 레버리지 수준을 줄이고, 중국 신용 사이클에 대한 투자자들의 우려를 줄일 수 있을 것이라고 믿습니다. 펀드에서는 장기적인 관점에서 내재가치 대비 저평가되어 있는 기업들을 계속하여 발굴하고, 시장의 비효율성을 포착하여 개별 주식에 대한 매매 기회로 삼고자 합니다.

## 펀드용어 해설

### 집합투자기구(펀드)

집합투자기구란 대중으로부터 자금을 모아 그 금액을 주식이나 채권 등에 투자하여 얻은 수익실적에 따라 배당하는 금융상품을 말합니다.

### 집합투자증권

집합투자증권은 집합투자기구(펀드)의 수익권을 말하며, 펀드(집합투자기구)에 투자했다고 하는 것은 이 집합투자증권을 보유하게 된 것을 말합니다.

### 금융투자협회 코드

모든 집합투자기구에는 금융투자협회가 부여하는 5 자리의 고유 코드가 존재하며, 집합투자기구의 명칭뿐 아니라 이 코드를 이용하여 해당 집합투자기구의 정보에 대한 조회가 가능합니다.

### 추가형

투자자가 원하는 경우 언제든지 추가로 자금 납부가 가능한 집합투자기구입니다.

### 개방형

투자자가 원하는 경우 언제든지 환매청구가 가능한 집합투자기구입니다.

### 단위형

추가로 매입 신청(자금 납부)이 불가능한 집합투자기구입니다.

### 폐쇄형

펀드 만기일 전까지 별도의 환매 청구가 불가능한 집합투자기구입니다.

### 종류형

클래스형이라고도 불립니다. 클래스 펀드란 하나의 펀드내에서 클래스(Class) 별로 서로 다른 판매보수와 수수료 체계를 적용하는 상품을 말합니다. 보수와 수수료의 차이로 클래스별 기준 가격은 다르게 산출되지만, 각 클래스는 하나의 펀드로 간주되어 통합 운용되므로 자산운용 및 평가 방법은 동일하게 적용됩니다.

### 모자형

모집합투자기구가 발행하는 집합투자증권을 자집합투자기구가 취득하는 구조를 말합니다.

### 기준가격

집합투자기구의 매입·환매 및 분배시 적용되는 가격으로, 기준가격의 산정은 전일의 집합투자재산 순자산총액을 전일의 집합투자기구의 잔존 집합투자증권 수량으로 나누어 1,000을 곱한 가격으로 표시하고, 소수점 셋째 자리에서 반올림합니다.

### 보수

보수란 집합투자재산을 운용 및 관리해준 대가로 고객이 지불하는 비용입니다. 이는 통상 연율로 표시되며, 집합투자업자 보수, 판매업자 보수, 신탁업자 보수, 사무수탁 보수 등이 있습니다. 보수율은 상품마다 다르게 책정되는 것이 일반적입니다.

### 비교지수

벤치마크로 불리기도 하며, 펀드성과 비교를 위해 정해놓은 지수입니다. 일반적으로 액티브펀드의 경우 비교지수 대비 초과수익을 목표로 운용되며, 인덱스펀드는 비교지수의 추종을 목적으로 합니다.

### 환헤지

해외자산에 투자하는 집합투자기구는 대부분 외국통화로 자산을 사들이게 되며, 운용기간 중에 환율이 하락(원화강세)하면 환차손(환율 변동에 따른 손실)이 발생할 수 있습니다. 따라서 해외자산에 투자하는 집합투자기구의 경우 선물환 계약(미리 정해놓은 환율을 만기 때 적용하는 것) 등을 이용하여 환율 변동에 따른 손실 위험을 제거하는 환헤지 전략을 구사하기도 합니다.

### 장내파생상품과 장외파생상품

파생상품이란 기초자산 상품으로부터 파생된 자산 상품을 말합니다. 파생상품 중 선물, 장내옵션이 장내파생상품이며 장외옵션, 스왑, 선도거래를 장외파생상품이라 합니다. 장외거래는 보통 유연성이 있고, 맞춤형 거래가 가능하다는 특징이 있습니다.

### 변동성

주식, 채권 등의 투자 대상이 일정기간 가격이 변동하는 정도를 말하며 변동성이 높을수록 가격이 변동할 확률이 높다는 것을 나타냅니다.

### 롱 전략

일반적으로 알고 있는 자산의 매매기법으로, 자산을 사서 오를때까지 기다렸다가 오른 가격에 파는 것을 추구하는 전략을 말합니다.

### 숏 전략

매도 전략을 뜻하는 말로, 주식의 경우 가격 하락이 예상되는 종목을 미리 빌려서 팔고 나중에 가격이 떨어졌을 때 같은 종목을 사서 싸게 되겠다는 매매 기법을 말합니다. 주식 외의 다른 자산에서도 구사가 가능하며, 일반적으로 가격 하락을 예상하며 구사하는 매매 전략을 말합니다.

# 이스트스프링 차이나 증권투자신탁(H)[주식]

운용기간 : 2018년 07월 18일 ~ 2018년 10월 17일

A member of Prudential plc (UK)

## ▶ 공지사항

모자형의 경우 자산구성현황, 보유종목 현황은 고객센터가 가입한 "이스트스프링 차이나 증권투자신탁(H)[주식]"이(가) 투자하고 있는 비율에 따라 안분한 결과를 보여주고 있습니다

## 1 펀드의 개요

2등급(높은 위험)

1 2 3 4 5 6

▶ 기본 정보 [적용법률 : 자본시장과 금융투자업에 관한 법률]

| 펀드명칭                     | 금융투자협회 펀드코드   |
|--------------------------|---|
| 이스트스프링 차이나 증권투자신탁(H)[주식] | 운용펀드(75023),A(75024),C(75025),C-E(76104),C-F(92840),C2(99323),C3(99324),C4(99325),C5(99326),S(BB354),S-P(BB357)   |
| 펀드의 종류                   | 투자신탁, 증권집합-주식형, 추가개방, 모자형, 종류형  |
| 최초설정일                    | 20071018  |
| 운용기간                     | 2018.07.18 ~ 2018.10.17   |
| 존속기간                     | 추가형(별도의 존속기간이 없음)   |
| 자산운용회사                   | 이스트스프링자산운용코리아(주)  |
| 판매회사                     | 흥국증권 외 3개   |
| 펀드재산보관회사(신탁업자)           | HSBC은행  |
| 일반사무관리회사                 | HSBC 펀드 서비스   |
| 상품의 특징                   | 모투자신탁에 신탁재산의 대부분을 투자하는 자투자신탁으로 모투자신탁은 중국 기업의 주식을 주된 투자대상자산으로 하여 수익을 추구하는 것을 목적으로 합니다. 수익자는 외국통화로 발행되어 해외시장에서 거래되는 중국 주식에 직접 투자하는 위험과 유사한 위험을 부담할 수 있으며, 중국 주식은 국제금융시장과 중국시장의 추가, 금리, 환율 및 다양한 경제변수에 연동되어 수익이 변동되는 위험을 가지고 있습니다. 그러나 이 투자신탁의 목적이 반드시 달성된다는 보장은 없습니다. |

## ▶ 재산현황

### 펀드재산 현황

아래 표를 통하여 당기말과 전기말 간의 자산총액, 부채총액, 순자산총액 및 기준가격의 추이를 비교하실 수 있습니다.

(단위 : 백만원, 백만좌, %)

| 펀드명칭                     | 항목                 | 전기말      | 당기말      | 증감률    |
|--------------------------|--------------------|----------|----------|--------|
| 이스트스프링 차이나 증권모투자신탁[주식]   | 자산 총액              | 86,090   | 93,215   | 8.28   |
|                          | 부채 총액              | 244      | 177      | -27.37 |
|                          | 순자산총액              | 85,846   | 93,038   | 8.38   |
|                          | 기준가격 <sup>*)</sup> | 1,332.40 | 1,180.23 | -11.42 |
| 이스트스프링 차이나 증권투자신탁(H)[주식] | 자산 총액              | 6,422    | 5,473    | -14.78 |
|                          | 부채 총액              | 17       | 15       | -11.39 |
|                          | 순자산총액              | 6,406    | 5,458    | -14.79 |
|                          | 기준가격 <sup>*)</sup> | 877.58   | 775.38   | -11.65 |
| 종류(Class)별 기준가격 현황       |                    |          |          |        |
| 클래스 A                    | 기준가격               | 919.95   | 810.91   | -11.85 |
| 클래스 C                    | 기준가격               | 979.75   | 862.48   | -11.97 |
| 클래스 C-E                  | 기준가격               | 977.67   | 861.57   | -11.88 |
| 클래스 C-F                  | 기준가격               | 1,017.22 | 899.04   | -11.62 |
| 클래스 C2                   | 기준가격               | 1,208.61 | 1,064.21 | -11.95 |
| 클래스 C3                   | 기준가격               | 1,144.10 | 1,007.72 | -11.92 |
| 클래스 C4                   | 기준가격               | 965.32   | 850.53   | -11.89 |
| 클래스 C5                   | 기준가격               | 1,129.33 | 995.25   | -11.87 |
| 클래스 S                    | 기준가격               | 1,288.89 | 1,138.15 | -11.70 |
| 클래스 S-P                  | 기준가격               | 1,227.81 | 1,084.57 | -11.67 |

\*) 기준가격이란 투자자가 집합투자증권을 입금(매입), 출금(환매)하는 경우 또는 분배금(상환금포함) 수령시에 적용되는 가격으로 펀드의 순자산총액을 발행된 수익증권 총좌수로 나눈 가격을 말합니다. (원단위로 표시)

## ▶ 분배금내역 해당사항 없음

## ▶ 펀드의 구성



\* 위의 그림 및 도표는 현재 투자자가 가입하고 있는 자펀드 만을 대상으로 보여주고 있습니다.  
\* 자펀드 자산현황을 100으로 가정하였을 때 각 모펀드의 집합투자증권을 얼마만큼 투자하고 있는지를 보여줍니다.

## 2 수익률 현황

▶ 수익률 현황 [기준일자 : 2018년 10월 17일]

(단위 : %)

| 펀드명칭                   | 최근 3개월 | 최근 6개월 | 최근 9개월 | 최근 1년  | 최근 2년 | 최근 3년 | 최근 5년 |
|------------------------|--------|--------|--------|--------|-------|-------|-------|
| 이스트스프링 차이나 증권모투자신탁[주식] | -11.42 | -10.92 | -15.58 | -12.25 | 15.00 | 17.83 | 32.18 |
| (비교지수 대비 성과)           | 2.33   | 2.23   | 3.53   | 3.77   | -0.72 | 3.23  | 7.97  |
| 비교지수(벤치마크)             | -13.75 | -13.15 | -19.1  | -16.02 | 15.71 | 14.60 | 24.20 |

\* 비교지수 : MSCI China 10/40 Index(KRW) 100%

| 펀드명칭                     | 최근 3개월   | 최근 6개월   | 최근 9개월   | 최근 1년    | 최근 2년   | 최근 3년   | 최근 5년   | 설정일        |
|--------------------------|----------|----------|----------|----------|---------|---------|---------|------------|
| 이스트스프링 차이나 증권투자신탁(H)[주식] | -11.65   | -15.56   | -19.72   | -12.53   | 12.04   | 12.14   | 16.53   | 2007.10.18 |
| (비교지수 대비 성과)             | (-12.02) | (-16.30) | (-20.82) | (-13.98) | (+9.33) | (+8.00) | (+7.99) |            |
| 클래스 A                    | -11.85   | -15.95   | -20.26   | -13.29   | 10.88   | 11.05   | 15.57   | 2007.10.18 |
| (비교지수 대비 성과)             | (-12.23) | (-16.69) | (-21.37) | (-14.75) | (+8.17) | (+6.91) | (+7.02) |            |
| 클래스 C                    | -11.97   | -16.17   | -20.57   |          |         |         |         | 2007.10.18 |
| (비교지수 대비 성과)             | (-12.35) | (-16.91) | (-21.68) |          |         |         |         |            |
| 클래스 C-E                  | -11.88   | -15.98   | -20.31   | -13.37   | 10.67   | 10.74   | 15.02   | 2007.11.15 |
| (비교지수 대비 성과)             | (-12.25) | (-16.72) | (-21.42) | (-14.82) | (+7.97) | (+6.6)  | (+6.48) |            |
| 클래스 C-F                  | -11.62   | -15.51   | -19.65   | -12.43   |         |         |         | 2017.07.12 |
| (비교지수 대비 성과)             | (-12.00) | (-16.25) | (-20.76) | (-13.88) |         |         |         |            |
| 클래스 C2                   | -11.95   | -16.13   | -20.51   | -13.65   | 10.00   |         |         | 2011.01.10 |
| (비교지수 대비 성과)             | (-12.33) | (-16.87) | (-21.62) | (-15.10) | (+7.30) |         |         |            |
| 클래스 C3                   | -11.92   | -16.08   | -20.45   | -13.55   |         |         |         | 2011.01.10 |
| (비교지수 대비 성과)             | (-12.30) | (-16.82) | (-21.56) | (-15.01) |         |         |         |            |
| 클래스 C4                   | -11.89   | -16.03   | -20.38   |          |         |         |         | 2011.01.10 |
| (비교지수 대비 성과)             | (-12.27) | (-16.77) | (-21.49) |          |         |         |         |            |
| 클래스 C5                   | -11.87   | -15.99   | -20.32   | -13.38   | 10.66   | 10.73   | 15.01   | 2011.10.18 |
| (비교지수 대비 성과)             | (-12.25) | (-16.73) | (-21.43) | (-14.83) | (+7.96) | (+6.59) | (+6.46) |            |
| 클래스 S                    | -11.70   | -15.66   | -19.85   | -12.71   | 12.31   |         |         | 2016.03.24 |
| (비교지수 대비 성과)             | (-12.07) | (-16.40) | (-20.96) | (-14.17) | (+9.61) |         |         |            |
| 클래스 S-P                  | -11.67   | -15.60   | -19.77   | -12.61   | 12.59   |         |         | 2016.07.05 |
| (비교지수 대비 성과)             | (-12.05) | (-16.34) | (-20.88) | (-14.06) | (+9.89) |         |         |            |
| 비교지수(벤치마크)               | 0.38     | 0.74     | 1.11     | 1.45     | 2.70    | 4.14    | 8.55    |            |

\* 비교지수 : MSCI China 10/40 Index(HKD) 95% + Call 5%

※ 위 투자실적은 과거 성과를 나타낼 뿐 미래의 운용성과를 보장하는 것은 아닙니다.



# 이스트스프링 차이나 증권투자신탁(H)[주식]

운용기간 : 2018년 07월 18일 ~ 2018년 10월 17일

A member of Prudential plc (UK)

## ▶ 손익현황

(단위 : 백만원)

| 구분 | 증권   |    |    |      | 파생상품 |      | 단기대출<br>및예금 | 기타 | 손익합계 |
|----|------|----|----|------|------|------|-------------|----|------|
|    | 주식   | 채권 | 어음 | 집합투자 | 장내   | 장외   |             |    |      |
| 전기 | 42   | 0  | 0  | 0    | 0    | -347 | 2           | 0  | -302 |
| 당기 | -647 | 0  | 0  | 0    | 0    | -32  | -1          | 0  | -680 |

주) 위의 자산구성현황은 투자자가 가입한 자펀드의 실제 자산구성내역이 아니고, 투자자의 이해를 돕기위해, 모펀드의 자산구성 내역과 해당 자펀드가 각 모펀드에서 차지하고 있는 비율 등을 감안하여 산출한 것입니다. "기타"에는 운용펀드가 보유하는 매수유가증권미지급금(펀드가 유가증권을 매수하여 그대로 지급하여야 할 금액으로 부채의 성격) 등이 포함 되는데, 매수유가증권미지급금 규모가 큰 경우에는 기타 항목에 마이너스(-) 금액이 나타날 수 있습니다.

## 3 자산 현황

### ▶ 자산구성현황

보다 상세한 투자대상자산 내역은 금융투자협회 전자공시사이트(<http://dis.kofia.or.kr>)의 펀드 분기영업보고서 및 결산보고서를 참고하실 수 있습니다.  
단, 협회 전자공시사이트에서 조회한 분기영업보고서 및 결산보고서는 본 자산운용보고서와 작성기준일이 상이할 수 있습니다.

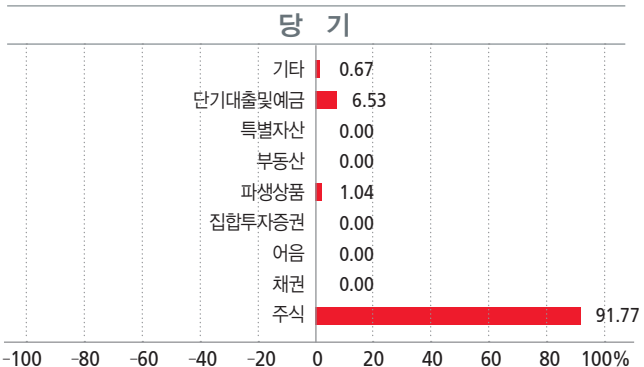
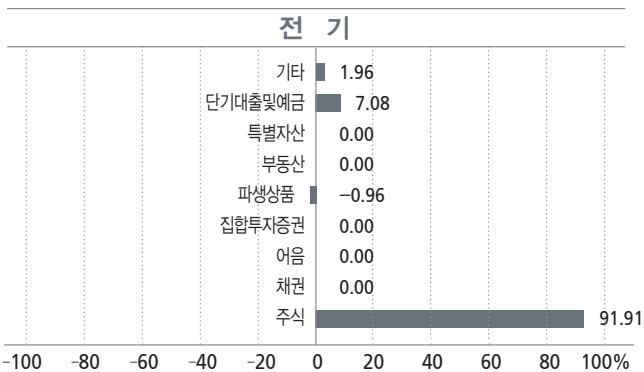
(단위 : 백만원%)

| 통화별<br>구분         | 증권               |            |            |            | 파생상품       |              | 단기대출<br>및예금   | 기타           | 자산<br>총액         |
|-------------------|------------------|------------|------------|------------|------------|--------------|---------------|--------------|------------------|
|                   | 주식               | 채권         | 어음         | 집합투자       | 장내         | 장외           |               |              |                  |
| 미국달러<br>(1126.50) | 875<br>(16.0)    | 0<br>(0.0) | 0<br>(0.0) | 0<br>(0.0) | 0<br>(0.0) | 0<br>(0.0)   | 0<br>(0.0)    | 0<br>(0.0)   | 875<br>(16.0)    |
| 중국 위안<br>(162.79) | 505<br>(9.22)    | 0<br>(0.0) | 0<br>(0.0) | 0<br>(0.0) | 0<br>(0.0) | 0<br>(0.0)   | 0<br>(0.0)    | 0<br>(0.0)   | 505<br>(9.22)    |
| 한국 원<br>(1.00)    | 0<br>(0.0)       | 0<br>(0.0) | 0<br>(0.0) | 0<br>(0.0) | 0<br>(0.0) | 0<br>(0.0)   | 333<br>(6.08) | 36<br>(0.67) | 369<br>(6.74)    |
| 홍콩 달러<br>(143.72) | 3,643<br>(66.55) | 0<br>(0.0) | 0<br>(0.0) | 0<br>(0.0) | 0<br>(0.0) | 57<br>(1.04) | 25<br>(0.45)  | 0<br>(0.0)   | 3,724<br>(68.04) |
| 합계                | 5,023<br>(91.77) | 0<br>(0.0) | 0<br>(0.0) | 0<br>(0.0) | 0<br>(0.0) | 57<br>(1.04) | 357<br>(6.53) | 36<br>(0.67) | 5,473<br>(100.0) |

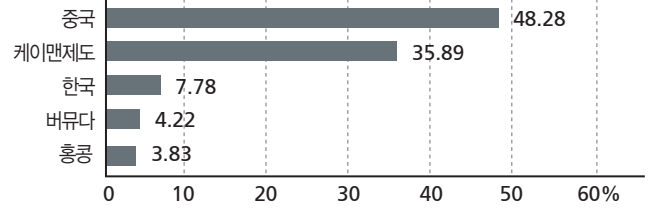
\* ( ): 구성비중, 통화별 구분 라인에서는 환율이 표시됨

\* 차입주식/채권 을 보유하는 경우 일반주식/채권과 함께 주식/채권구분에 평가액으로 보여주나 기타구분에서 차감해줌으로써 자산총액에는 반영되지 않습니다

### ▶ 자산별 구성비중



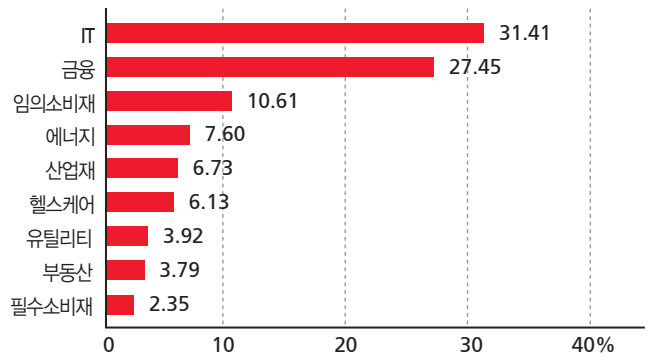
### ▶ 국가별 투자비중



\* 본 그래프는 편입자산의 발행국가 기준으로 작성되었습니다.

\* 국가별 투자비중의 상위 10개 국가를 보여줍니다.

### ▶ 업종별 투자비중



\* 본 그래프는 기준일 현재 펀드에 편입되어 있는 주식의 업종별 비중을 나타냅니다.

\* 위 업종구분은 한국증권거래소/글로벌 시장정보 제공업체의 업종구분에 따릅니다.

\* 업종별 투자비중의 상위 10개 업종을 보여줍니다.

### ▶ 환헤지에 관한 사항

#### [환헤지 여부, 환헤지 비용 및 효과 등]

환헤지 비율은 기준일 현재 환헤지 비율이며 개별통화간 상관관계수를 고려하여 산출한 수치로 투자설명서에 명시된 바대로 투자신탁의 설정헤지, 해외자산의 가격변동, 외화통화와 원화간의 환율변동 및 외환시장의 상황등에 따라 목표 환헤지비율과 상이할 수 있습니다. (단위 : 백만원 %)

| 투자설명서상의<br>목표 환헤지 비율 | 기준일(2018.10.17)<br>현재 환헤지 비율 | 환헤지 비용<br>(2018.07.18 ~ 2018.10.17) | 환헤지로 인한 손익<br>(2018.07.18 ~ 2018.10.17) |
|----------------------|------------------------------|-------------------------------------|---|
| 90±10                | 94.13                        | N/A                                 | -32                                     |

주1) 환헤지란 환율 변동으로 인한 외화표시자산의 가치변동위험을 선물환계약 등을 이용하여 줄이는 것을 말하며, 환헤지 비율은 기준일 현재 펀드에서 보유하고 있는 총 외화자산의 평가액 대비, 환헤지 규모를 비율로 표시한 것을 말합니다.

주2) 펀드수익률에 미치는 효과 : 해외 투자 펀드는, 편입 외화 자산으로 인해 환율 하락(원화강세)시 환차손이, 환율 상승(원화약세)시 환차익이 발생합니다. 따라서, 환헤지형 펀드는 선물환계약(정해진 환율을 만기에 적용) 등을 이용, 환율 관련 손익 위험을 제거하는 환헤지 전략을 구사하며, 외환시장수급, 헤지 통화와 원화의 금리 차이 등에 따라 비용이 추가될 수 있습니다.

주3) 선물환계약으로 환헤지를 수행하는 경우, 외환시장수급, 거래상대방의 신용등급, 환율수준, 통화별 금리 등이 감안되어 계약환율이 결정됩니다. 따라서 비용을 정의하거나, 비용만을 별도 분리하여 산출하는 것이 거의 불가능하므로, 환헤지 비용은 별도로 집계되지 않았습니다.

주4) 환헤지로 인한 손익은, 해당 펀드의 원화로 환산한 가치를 일정하게 유지(헤지)하기 위한, 선물(환)계약에서 불가피하게 발생하는 손익으로, 달러강세(원화약세)시 선물(환)손실이, 달러약세(원화강세)시 선물(환)수익이 발생하나, 펀드전체(선물환계약 포함)의 원화로 환산한 가치는 환율 변동의 효과가 거의 상쇄되어 관리되고 있습니다.

# 이스트스프링 차이나 증권자투자신탁(H)[주식]

운용기간 : 2018년 07월 18일 ~ 2018년 10월 17일

A member of Prudential plc (UK)

## [환헤지를 위한 파생상품 보유현황]

(단위: 백만원)

| 종목                       | 종류    | 거래상대방      | 매수/매도 | 만기일      | 계약금액  | 취득가격  | 평가금액  | 비고 |
|--------------------------|-------|------------|-------|----------|-------|-------|-------|----|
| KRW/HKD FWD 1109(145.46) | 해외선물환 | Daegu Bank | 매도    | 20181109 | 4,858 | 4,833 | 4,775 |    |
| HKD/KRW FWD 1109(144.5)  | 해외선물환 | Daegu Bank | 매수    | 20181109 | 202   | 204   | 203   |    |

## ▶ 투자대상 상위 10종목

(단위: %)

| 순서 | 구분      | 종목명                               | 비중   |
|----|---------|-----------------------------------|------|
| 1  | 주식      | ALIBABA GROUP HOLDING-SP ADR      | 8.18 |
| 2  | 주식      | TENCENT HOLDINGS LTD (NEW)        | 7.68 |
| 3  | 주식      | CHINA CONSTRUCTION BANK H(NEW)    | 6.37 |
| 4  | 단기대출및예금 | 예 금                               | 6.08 |
| 5  | 주식      | PING AN INSURANCE GROUP CO-H(NEW) | 5.91 |
| 6  | 주식      | CNOOC LTD                         | 4.49 |
| 7  | 주식      | AGRICULTURAL BANK OF CHINA-H      | 4.06 |
| 8  | 주식      | CHINA TAIPING INSURANCE HOLD      | 3.38 |
| 9  | 주식      | CHINA MERCHANTS BANK CO LTD(NEW)  | 3.37 |
| 10 | 주식      | AUTOHOME INC-ADR                  | 2.95 |

\* 보다 상세한 투자대상자산 내역은 금융투자협회 전자공시사이트의 펀드 분기영업보고서 및 결산보고서를 참고하실 수 있습니다. (인터넷 주소 <http://dis.kofia.or.kr>) 단, 협회 전자공시사이트에서 조회한 분기영업보고서 및 결산보고서는 본 자산운용보고서와 작성기준일이 상이할 수 있습니다.

## ▶ 주요 자산보유 현황

펀드자산 총액에서 상위 10종목, 자산총액의 5% 초과 보유종목 및 발행주식 총수의 1% 초과 종목의 보유내역을 보여줍니다.

## 주식

(단위: 주, 백만원 %)

| 종목명                               | 보유수량    | 평가금액 | 비중   | 비고                          |
|-----------------------------------|---------|------|------|-----------------------------|
| ALIBABA GROUP HOLDING-SP ADR      | 2,656   | 448  | 8.18 | CAYMAN ISLANDS, IT, 자산 5%초과 |
| TENCENT HOLDINGS LTD (NEW)        | 10,400  | 421  | 7.68 | CAYMAN ISLANDS, IT, 자산 5%초과 |
| CHINA CONSTRUCTION BANK H(NEW)    | 398,334 | 349  | 6.37 | CHINA, 금융, 자산 5%초과          |
| PING AN INSURANCE GROUP CO-H(NEW) | 30,689  | 323  | 5.91 | CHINA, 금융, 자산 5%초과          |
| CNOOC LTD                         | 114,521 | 246  | 4.49 | CHINA, 에너지                  |
| AGRICULTURAL BANK OF CHINA-H      | 438,052 | 222  | 4.06 | CHINA, 금융                   |
| CHINA TAIPING INSURANCE HOLD      | 51,273  | 185  | 3.38 | HONGKONG, 금융                |
| CHINA MERCHANTS BANK CO LTD(NEW)  | 43,850  | 184  | 3.37 | CHINA, 금융                   |
| AUTOHOME INC-ADR                  | 2,056   | 162  | 2.95 | CAYMAN ISLANDS, IT          |

\* 외화자산은 비교에 발행국가와 업종이 표기됩니다.

## 장외파생상품

(단위: 백만원)

| 종류    | 거래상대방      | 기초자산 | 매수/매도 | 만기일      | 계약금액  | 취득가격  | 평가금액  | 비고   |
|-------|------------|------|-------|----------|-------|-------|-------|------|
| 해외선물환 | Daegu Bank | 통화   | 매도    | 20181109 | 4,858 | 4,833 | 4,775 | 헤지목적 |

## 단기대출 및 예금

(단위: 백만원 %)

| 종류     | 금융기관   | 취득일자 | 금액  | 금리   | 만기일 |
|--------|--------|------|-----|------|-----|
| 국내보통예금 | HSBC은행 |      | 333 | 1.15 |     |

\* 환헤지 관련 사항을 제외한 "3. 자산현황"은 투자자가 가입한 자펀드의 실제 자산구성내역이 아니고, 투자자의 이해를 돕기위해, 모펀드의 자산구성내역과 해당 자펀드가 각 모펀드에서 차지하고 있는 비율 등을 감안하여 산출한 것입니다.

## 4 투자운용전문인력 현황

### ▶ 투자운용인력(펀드매니저)

(단위: 개, 백만원)

| 성명  | 직위 | 나이   | 운용중인 펀드 현황 |         | 성과보수가 있는 펀드 및 일임계약 운용규모 |      | 협회등록번호     |
|-----|----|------|------------|---------|-------------------------|------|------------|
|     |    |      | 개수         | 운용규모    | 개수                      | 운용규모 |            |
| 방대진 | 상무 | 74년생 | 46         | 812,159 | 0                       | 0    | 2109000940 |

주) 성명이 굵게 표시된 것이 책임운용전문인력이며, '책임운용전문인력'이란 운용전문인력 중 투자전략수립 및 투자 의사결정 등에 있어 주도적이고 핵심적인 역할을 수행하는 자를 말합니다.  
 ※ 펀드의 운용전문인력 변경내역 등은 금융투자협회 전자공시사이트의 수시공시 등을 참고하실 수 있습니다. (인터넷주소 <http://dis.kofia.or.kr>) 단, 협회 전자공시사이트가 제공하는 정보와 본 자산운용 보고서가 제공하는 정보의 작성기준일이 상이할 수 있습니다

### ▶ 운용전문인력 변경내역 해당사항 없음

### ▶ 모투자신탁 해외위탁집합투자업자의 운용전문인력

| 성명        | 직위               | 주요경력                      |
|-----------|------------------|---------------------------|
| John Tsai | 차이나 증권 모펀드 책임운용역 | MFS Investment Management |

### ▶ 모투자신탁 해외위탁집합투자업자 개요

| 해외위탁집합투자업자                       | 업무위탁범위               | 설립일   | 소재지  |
|----------------------------------|----------------------|-------|------|
| Eastspring Investments Singapore | 외화자산의 운용 및 운용지시 업무 등 | 1994년 | 싱가포르 |

## 5 비용 현황

### ▶ 총보수, 비용비율

(단위: 연환산 %)

| 펀드                         | 구분 | 해당 펀드           |              |          | 상위펀드 비용합산             |              |          |
|----------------------------|----|-----------------|--------------|----------|-----------------------|--------------|----------|
|                            |    | 총보수 · 비용 비율 (A) | 중개수수료 비율 (B) | 합계 (A+B) | 합성 총보수 · 중개수수료 비율 (C) | 중개수수료 비율 (D) | 합계 (C+D) |
| 이스트스프링 차이나 증권자 투자신탁(H)[주식] | 전기 | 0.004           | 0.000        | 0.004    | 0.059                 | 0.262        | 0.321    |
|                            | 당기 | 0.004           | 0.000        | 0.004    | 0.049                 | 0.284        | 0.333    |

### 종류(Class)별 현황

| 클래스     | 구분 | 해당 펀드           |              |          | 상위펀드 비용합산             |              |          |
|---------|----|-----------------|--------------|----------|-----------------------|--------------|----------|
|         |    | 총보수 · 비용 비율 (A) | 중개수수료 비율 (B) | 합계 (A+B) | 합성 총보수 · 중개수수료 비율 (C) | 중개수수료 비율 (D) | 합계 (C+D) |
| 클래스 A   | 전기 | 1.870           | 0.000        | 1.870    | 1.931                 | 0.272        | 2.203    |
|         | 당기 | 1.870           | 0.000        | 1.870    | 1.919                 | 0.283        | 2.203    |
| 클래스 C   | 전기 | 2.370           | 0.000        | 2.370    | 2.432                 | 0.288        | 2.720    |
|         | 당기 | 2.370           | 0.000        | 2.370    | 2.418                 | 0.275        | 2.693    |
| 클래스 C-E | 전기 | 1.970           | 0.000        | 1.970    | 2.032                 | 0.287        | 2.319    |
|         | 당기 | 1.850           | 0.000        | 1.850    | 1.899                 | 0.283        | 2.182    |
| 클래스 C2  | 전기 | 2.270           | 0.000        | 2.270    | 2.331                 | 0.277        | 2.607    |
|         | 당기 | 2.120           | 0.000        | 2.120    | 2.172                 | 0.296        | 2.468    |
| 클래스 C3  | 전기 | 2.170           | 0.000        | 2.170    | 2.229                 | 0.249        | 2.478    |
|         | 당기 | 1.860           | 0.000        | 1.860    | 1.905                 | 0.270        | 2.175    |
| 클래스 C4  | 전기 | 2.070           | 0.000        | 2.070    | 2.131                 | 0.274        | 2.405    |
|         | 당기 | 1.760           | 0.000        | 1.760    | 1.809                 | 0.284        | 2.093    |
| 클래스 C5  | 전기 | 1.970           | 0.000        | 1.970    | 2.031                 | 0.274        | 2.305    |
|         | 당기 | 1.660           | 0.000        | 1.660    | 1.709                 | 0.284        | 1.993    |
| 클래스 C-F | 전기 | 0.900           | 0.000        | 0.900    | 0.959                 | 0.261        | 1.220    |
|         | 당기 | 0.900           | 0.000        | 0.900    | 0.949                 | 0.285        | 1.234    |
| 클래스 S   | 전기 | 1.220           | 0.000        | 1.220    | 1.280                 | 0.271        | 1.551    |
|         | 당기 | 1.220           | 0.000        | 1.220    | 1.269                 | 0.282        | 1.551    |



# 이스트스프링 차이나 증권자투자신탁(H)[주식]

운용기간 : 2018년 07월 18일 ~ 2018년 10월 17일

A member of Prudential plc (UK)

| 펀드      | 구분 | 해당 펀드       |            |         | 상위펀드 비용합산     |            |         |
|---------|----|-------------|------------|---------|---------------|------------|---------|
|         |    | 총보수·비용비율(A) | 중개수수료비율(B) | 합계(A+B) | 합성총보수·비용비율(C) | 중개수수료비율(D) | 합계(C+D) |
| 클래스 S-P | 전기 | 1.100       | 0.000      | 1.100   | 1.161         | 0.277      | 1.438   |
|         | 당기 | 1.100       | 0.000      | 1.100   | 1.149         | 0.285      | 1.434   |

주1) 총보수·비용비율(Total Expense Ratio)이란 운용보수 등 펀드에서 부담하는 보수와 기타비용 총액을 순자산 연평잔액(보수·비용 차감전 기준)으로 나눈 비율로서 해당 운용기간 중 투자자가 부담한 총 보수·비용수준을 나타냅니다.  
 주2) 매매·중개수수료 비율이란 매매·중개수수료를 순자산 연평잔액(보수·비용 차감전 기준)으로 나눈 비율로서 해당 운용기간 중 투자자가 부담한 매매·중개수수료의 수준을 나타냅니다.  
 주3) 모자형의 경우 모펀드에서 발생한 비용을 자펀드가 차지하는 비율대로 안분하여 합산한 수치입니다.

## ▶ 보수 및 비용 지급현황

(단위 : 백만원, %)

| 구분                         | 구분               | 전기 |       | 당기 |       |
|----------------------------|------------------|----|-------|----|-------|
|                            |                  | 금액 | 비율    | 금액 | 비율    |
| 이스트스프링 차이나 증권자 투자신탁(H)[주식] | 자산운용사            | 0  | 0.000 | 0  | 0.000 |
|                            | 판매회사             | 0  | 0.000 | 0  | 0.000 |
|                            | 펀드재산보관회사(신탁업자)   | 0  | 0.000 | 0  | 0.000 |
|                            | 일반사무관리회사         | 0  | 0.000 | 0  | 0.000 |
|                            | 보수합계             | 0  | 0.000 | 0  | 0.000 |
|                            | 기타비용             | 1  | 0.059 | 1  | 0.049 |
|                            | 단순매매·중개수수료       | 3  | 0.157 | 3  | 0.170 |
|                            | 조사분석업무 등 서비스 수수료 | 2  | 0.105 | 2  | 0.114 |
|                            | 매매·중개수수료 합계      | 5  | 0.262 | 4  | 0.284 |
|                            | 증권거래세            | 0  | 0.000 | 0  | 0.000 |
| 클래스 A                      | 자산운용사            | 1  | 0.800 | 1  | 0.800 |
|                            | 판매회사             | 1  | 1.000 | 1  | 1.000 |
|                            | 펀드재산보관회사(신탁업자)   | 0  | 0.057 | 0  | 0.057 |
|                            | 일반사무관리회사         | 0  | 0.012 | 0  | 0.012 |
|                            | 보수합계             | 3  | 1.870 | 3  | 1.870 |
|                            | 기타비용             | 0  | 0.061 | 0  | 0.049 |
|                            | 단순매매·중개수수료       | 0  | 0.163 | 0  | 0.170 |
|                            | 조사분석업무 등 서비스 수수료 | 0  | 0.109 | 0  | 0.113 |
|                            | 매매·중개수수료 합계      | 0  | 0.272 | 0  | 0.283 |
|                            | 증권거래세            | 0  | 0.000 | 0  | 0.000 |
| 클래스 C                      | 자산운용사            | 0  | 0.800 | 0  | 0.800 |
|                            | 판매회사             | 0  | 1.500 | 0  | 1.500 |
|                            | 펀드재산보관회사(신탁업자)   | 0  | 0.057 | 0  | 0.057 |
|                            | 일반사무관리회사         | 0  | 0.012 | 0  | 0.012 |
|                            | 보수합계             | 0  | 2.370 | 0  | 2.370 |
|                            | 기타비용             | 0  | 0.062 | 0  | 0.048 |
|                            | 단순매매·중개수수료       | 0  | 0.173 | 0  | 0.165 |
|                            | 조사분석업무 등 서비스 수수료 | 0  | 0.115 | 0  | 0.110 |
|                            | 매매·중개수수료 합계      | 0  | 0.288 | 0  | 0.275 |
|                            | 증권거래세            | 0  | 0.000 | 0  | 0.000 |
| 클래스 C-E                    | 자산운용사            | 0  | 0.800 | 0  | 0.800 |
|                            | 판매회사             | 0  | 1.100 | 0  | 1.093 |
|                            | 펀드재산보관회사(신탁업자)   | 0  | 0.057 | 0  | 0.057 |
|                            | 일반사무관리회사         | 0  | 0.012 | 0  | 0.012 |
|                            | 보수합계             | 0  | 1.970 | 0  | 1.963 |
|                            | 기타비용             | 0  | 0.062 | 0  | 0.049 |
|                            | 단순매매·중개수수료       | 0  | 0.172 | 0  | 0.170 |
|                            | 조사분석업무 등 서비스 수수료 | 0  | 0.115 | 0  | 0.113 |
|                            | 매매·중개수수료 합계      | 0  | 0.287 | 0  | 0.283 |
|                            | 증권거래세            | 0  | 0.000 | 0  | 0.000 |

| 구분      | 구분               | 전기 |       | 당기 |       |
|---------|------------------|----|-------|----|-------|
|         |                  | 금액 | 비율    | 금액 | 비율    |
| 클래스 C-F | 자산운용사            | 13 | 0.800 | 11 | 0.800 |
|         | 판매회사             | 0  | 0.030 | 0  | 0.030 |
|         | 펀드재산보관회사(신탁업자)   | 1  | 0.057 | 1  | 0.057 |
|         | 일반사무관리회사         | 0  | 0.012 | 0  | 0.012 |
|         | 보수합계             | 15 | 0.900 | 12 | 0.900 |
|         | 기타비용             | 1  | 0.059 | 1  | 0.049 |
|         | 단순매매·중개수수료       | 3  | 0.156 | 2  | 0.171 |
|         | 조사분석업무 등 서비스 수수료 | 2  | 0.104 | 2  | 0.114 |
|         | 매매·중개수수료 합계      | 4  | 0.261 | 4  | 0.285 |
|         | 증권거래세            | 0  | 0.000 | 0  | 0.000 |
| 클래스 C2  | 자산운용사            | 0  | 0.800 | 0  | 0.800 |
|         | 판매회사             | 0  | 1.400 | 0  | 1.397 |
|         | 펀드재산보관회사(신탁업자)   | 0  | 0.057 | 0  | 0.057 |
|         | 일반사무관리회사         | 0  | 0.012 | 0  | 0.012 |
|         | 보수합계             | 0  | 2.270 | 0  | 2.267 |
|         | 기타비용             | 0  | 0.061 | 0  | 0.052 |
|         | 단순매매·중개수수료       | 0  | 0.166 | 0  | 0.178 |
|         | 조사분석업무 등 서비스 수수료 | 0  | 0.111 | 0  | 0.118 |
|         | 매매·중개수수료 합계      | 0  | 0.277 | 0  | 0.296 |
|         | 증권거래세            | 0  | 0.000 | 0  | 0.000 |
| 클래스 C3  | 자산운용사            | 0  | 0.800 | 0  | 0.800 |
|         | 판매회사             | 0  | 1.300 | 0  | 1.264 |
|         | 펀드재산보관회사(신탁업자)   | 0  | 0.057 | 0  | 0.057 |
|         | 일반사무관리회사         | 0  | 0.012 | 0  | 0.012 |
|         | 보수합계             | 0  | 2.170 | 0  | 2.134 |
|         | 기타비용             | 0  | 0.059 | 0  | 0.045 |
|         | 단순매매·중개수수료       | 0  | 0.150 | 0  | 0.162 |
|         | 조사분석업무 등 서비스 수수료 | 0  | 0.100 | 0  | 0.108 |
|         | 매매·중개수수료 합계      | 0  | 0.249 | 0  | 0.270 |
|         | 증권거래세            | 0  | 0.000 | 0  | 0.000 |
| 클래스 C4  | 자산운용사            | 0  | 0.794 | 0  | 0.798 |
|         | 판매회사             | 0  | 1.197 | 0  | 1.170 |
|         | 펀드재산보관회사(신탁업자)   | 0  | 0.056 | 0  | 0.047 |
|         | 일반사무관리회사         | 0  | 0.012 | 0  | 0.007 |
|         | 보수합계             | 0  | 2.059 | 0  | 2.022 |
|         | 기타비용             | 0  | 0.061 | 0  | 0.049 |
|         | 단순매매·중개수수료       | 0  | 0.165 | 0  | 0.170 |
|         | 조사분석업무 등 서비스 수수료 | 0  | 0.110 | 0  | 0.113 |
|         | 매매·중개수수료 합계      | 0  | 0.274 | 0  | 0.284 |
|         | 증권거래세            | 0  | 0.000 | 0  | 0.000 |
| 클래스 C5  | 자산운용사            | 0  | 0.800 | 0  | 0.800 |
|         | 판매회사             | 0  | 1.100 | 0  | 1.081 |
|         | 펀드재산보관회사(신탁업자)   | 0  | 0.057 | 0  | 0.057 |
|         | 일반사무관리회사         | 0  | 0.012 | 0  | 0.012 |
|         | 보수합계             | 0  | 1.970 | 0  | 1.951 |
|         | 기타비용             | 0  | 0.061 | 0  | 0.049 |
|         | 단순매매·중개수수료       | 0  | 0.165 | 0  | 0.170 |
|         | 조사분석업무 등 서비스 수수료 | 0  | 0.110 | 0  | 0.113 |
|         | 매매·중개수수료 합계      | 0  | 0.274 | 0  | 0.284 |
|         | 증권거래세            | 0  | 0.000 | 0  | 0.000 |

# 이스트스프링 차이나 증권자투자신탁(H)[주식]

운용기간 : 2018년 07월 18일 ~ 2018년 10월 17일

A member of Prudential plc (UK)

| 구분               | 구분               | 전기    |       | 당기    |       |
|------------------|------------------|-------|-------|-------|-------|
|                  |                  | 금액    | 비율    | 금액    | 비율    |
| 클래스 S            | 자산운용사            | 0     | 0.800 | 0     | 0.800 |
|                  | 판매회사             | 0     | 0.350 | 0     | 0.350 |
|                  | 펀드재산보관회사(신탁업자)   | 0     | 0.057 | 0     | 0.057 |
|                  | 일반사무관리회사         | 0     | 0.012 | 0     | 0.012 |
|                  | 보수합계             | 0     | 1.220 | 0     | 1.220 |
|                  | 기타비용             | 0     | 0.060 | 0     | 0.049 |
|                  | 단순매매.중개수수료       | 0     | 0.163 | 0     | 0.169 |
|                  | 조사분석업무 등 서비스 수수료 | 0     | 0.108 | 0     | 0.113 |
|                  | 매매.중개수수료 합계      | 0     | 0.271 | 0     | 0.282 |
|                  | 증권거래세            | 0     | 0.000 | 0     | 0.000 |
|                  | 클래스 S-P          | 자산운용사 | 0     | 0.800 | 0     |
| 판매회사             |                  | 0     | 0.230 | 0     | 0.230 |
| 펀드재산보관회사(신탁업자)   |                  | 0     | 0.057 | 0     | 0.057 |
| 일반사무관리회사         |                  | 0     | 0.012 | 0     | 0.012 |
| 보수합계             |                  | 0     | 1.100 | 0     | 1.100 |
| 기타비용             |                  | 0     | 0.061 | 0     | 0.049 |
| 단순매매.중개수수료       |                  | 0     | 0.166 | 0     | 0.171 |
| 조사분석업무 등 서비스 수수료 |                  | 0     | 0.111 | 0     | 0.114 |
| 매매.중개수수료 합계      |                  | 0     | 0.277 | 0     | 0.285 |
| 증권거래세            |                  | 0     | 0.000 | 0     | 0.000 |

- \* 펀드의 순자산총액 대비 비율
- \* 기타비용이란 회계감사비용, 증권 등의 예약 및 결제비용 등 펀드에서 경상적,반복적으로 지출된 비용으로서 매매,중개 수수료는 제외한 것입니다.
- \* 금액은 운용기간에 발생한 보수금액이며, 비율은 순자산총액(보수차감전) 평잔대비 발생한 보수 금액을 연율화한 비율임
- \* 해외 증권거래세의 경우 등 세목만의 구제내역을 취득하는것이 용이하지 아니하여, 위 증권 거래세는 대한민국에서 부과하는 국내 증권거래세에 한정하여 기재합니다.
- \* 운용 집합투자기구의 총보수비용 비율은 해당 집합투자기구에서 발생한 기타비용을 반영한 것이며, 각 종류(클래스)별 총보수비용비율을 평균한 값이 아닙니다.
- ※ 성과 보수내역 : 없음

## 6 투자자산매매내역

### ▶매매주식규모 및 회전을

이스트스프링 차이나 증권모투자신탁[주식] (단위 : 백만원, 주, %)

| 매수         |        | 매도        |        | 매매회전율 <sup>주)</sup> |       |
|------------|--------|-----------|--------|---------------------|-------|
| 수량         | 금액     | 수량        | 금액     | 해당기간                | 연환산   |
| 13,226,798 | 31,799 | 6,202,796 | 11,992 | 12.90               | 51.19 |

- \* 매매회전율은 해당운용기간동안 주식매매가 얼마나 자주 일어났는지를 확인할 수 있는 항목입니다.
- \* 매매회전율이 높을 경우 매매거래수수료(0.1%내외) 및 증권거래세(매도시 0.3%) 발생으로 실제 투자자가 부담하게 되는 펀드비용이 증가합니다.
- \* 해당 운용기간 중 매도한 주식가액의 총액을 그 해당 운용기간 중 보유한 주식의 평균가액으로 나눈 비율
- \* 주식, 주식예탁증서(DR), ETF거래가 포함되었습니다.
- \* 모자형의 경우 해당 자펀드가 투자하는 모펀드의 비율에 따라 가중치로 안분하여 기재됩니다.

### ▶최근 3분기 매매회전을 추이

이스트스프링 차이나 증권모투자신탁[주식] (단위 : %)

| 2018.07.18 ~ 2018.10.17 | 2018.04.18 ~ 2018.07.17 | 2018.01.18 ~ 2018.04.17 |
|-------------------------|-------------------------|-------------------------|
| 12.904                  | 22.270                  | 30.600                  |

주) 최근 3분기 매매회전율을 기재

## 수시공시사항

| 수시공시사항        | 일자           | 펀드명                        | 공시내용  |
|---------------|--------------|----------------------------|---|
| 투자설명서 및 규약 변경 | 2018. 10. 12 | 이스트스프링 차이나 증권 자투자신탁(H)[주식] | - 동일한 모펀드에 투자하는 자펀드간 보수 형평성 추구를 위한 일부 클래스 판매보수 인하 (금융감독원 권고사항)<br>· 클래스C2 : 연1.4% → 연1.25%<br>· 클래스C3 : 연1.3% → 연0.99%<br>· 클래스C4 : 연1.2% → 연0.89%<br>· 클래스C5 : 연1.1% → 연0.79%<br>· 클래스C-E : 연1.1% → 연0.98% |