

이스트스프링 자산운용 보고서


이스트스프링 액티브 퀀트 증권투자신탁[주식]

운용기간 : 2018년 07월 24일 ~ 2018년 10월 23일

이 보고서는 자본시장법에 의해 이스트스프링 액티브 퀀트 증권투자신탁[주식]의
집합투자업자인 이스트스프링자산운용코리아(주)이 작성하여 신탁업자인 KEB하나은행의 확인을 받아
판매회사 또는 한국예탁결제원을 통해(아래참조) 투자자에게 제공됩니다.

판매회사

▶클래스 C-F : 미래에셋생명



이스트스프링 인베스트먼트

이스트스프링 인베스트먼트(Eastspring Investments)는 170년의 전통을 이어온 영국PCA그룹*이 아시아지역 자산운용사업을 확대하기 위해 선택한 새로운 이름입니다. 아시아 11개 국가에서 **202조원****의 자산을 관리하는 이스트스프링 인베스트먼트(Eastspring Investments)는 아시아의 대표 자산운용사 가운데 하나로 성장해왔습니다.

* 영국 프루덴셜 주식회사는 미국의 프루덴셜(Prudential Financial Inc.)과는 아무런 제휴관계가 없습니다.
** 이스트스프링 인베스트먼트 전체 운용자산규모 (2018년 9월말 기준)

**아시아의 가치와 잠재력을 꿰뚫는 통찰력과 혜안
아시아의 밝은 미래에 투자합니다.**



📍 Sales and Investment Office
 📍 Sales Office
 • Joint Venture

Contents

- | | |
|--|--|
| <ul style="list-style-type: none"> 02 이스트스프링자산운용 소개 03 CEO 인사말 04 주식운용 프로세스 05 펀드 브리핑 06 펀드·경제용어 해설 07 1. 펀드의 개요 | <ul style="list-style-type: none"> 2. 수익률현황 3. 자산 현황 08 4. 투자운용전문인력 현황 09 5. 비용 현황 6. 투자자산 매매내역 |
|--|--|

각종 보고서 확인

- 이스트스프링자산운용코리아(주) : <http://www.eastspringinvestments.co.kr>
- 금융투자협회 : <http://dis.kofia.or.kr>



고객 여러분 안녕하십니까?

항상 저희 이스트스프링자산운용에 보내주시는 관심과 후원에 깊이 감사 드립니다. 이스트스프링 자산운용코리아는 170여년 전통의 영국 프루덴셜금융그룹의 일원으로서 아시아 자산운용사인 Eastspring Investments 내에서 핵심적인 역할을 하고 있습니다. Eastspring Investments는 아시아 지역의 11개 나라에서 약 202조원에 달하는 고객자산을 운용하고 있습니다. 이스트스프링의 운용기술과 경험이 모회사인 영국 프루덴셜금융그룹의 리스크 관리 노하우와 결합하여, 투자자들이 신뢰할 수 있는 최고의 상품과 서비스를 제공하기 위해 노력하고 있습니다.

최근 국내외 자산운용업에는 몇 가지 명백한 추세가 형성되었습니다. 첫째, 상장지수 펀드(ETF)를 비롯한 패시브(Passive) 상품의 증가세, 둘째 부동산, 헤지펀드 등 대체투자자산의 빠른 성장세, 셋째 연기금 자산의 증가세 등을 대표적인 추세로 들 수 있습니다. 이스트스프링 자산운용은 저희가 가지고 있는 고유의 경쟁력을 살리면서 이러한 변화를 반영하기 위한 다각적인 노력을 기울여 왔습니다. 두 개의 계량(Quantitative)운용팀에서 인덱스(Index) 및 인핸스드 인덱스(Enhanced Index)는 물론 상장지수펀드(ETF)를 활용한 자산배분펀드들을 개발하였습니다. 대체투자자산을 통한 수익률 제고를 위하여 영국 계열사인 M&G Investments가 운영하는 다양한 부동산 및 인프라관련 상품과 미국 및 유럽의 뱅크론 펀드를 도입하였고 연내에 국내에서 주식형 헤지펀드도 출시할 계획입니다.

또한 연기금 시장에 맞는 제품을 제공하기 위해 기존의 국내외 주식 및 채권형 펀드에 더해 글로벌자산배분형 상품과 글로벌스마트베타 상품을 추가하였습니다. 이는 한국 베이비부머들의 은퇴 후 자산관리를 돕겠다는 저희의 사명감을 반영한 것으로 앞으로도 다양한 투자지역, 투자통화 및 투자자산을 결합하여 연기금 투자에 적합한 상품들을 출시할 예정입니다.

신재생에너지와 사물인터넷(IoT), 인공지능 및 빅데이터를 기반으로 하는 4차산업혁명이 본격적으로 진행되고 있습니다. 최근의 기술혁신 속도와 산업지평의 변화를 분석해 보면 현재의 혁신들은 연속성이 있는 점진적 변화 보다는 단절적이고 파괴적인 변화들을 가져올 수 있음을 예고합니다. 운용업자로서 저희는 두 가지에 주목합니다. 첫째, 더 많은 파괴적 혁신(Disruptive Innovation) 하에서 기업의 경쟁력을 분석하는데 새로운 잣대가 필요하다는 것, 둘째, 파괴적 혁신이 운용업에서도 큰 변화를 일으킬 것이라는 점입니다. 인공지능과 빅데이터를 활용한 투자기법이 펀더멘털 리서치(Fundamental Research)나 알고리즘 투자에 점차 대중화 될 것으로 생각합니다.

이스트스프링자산운용은 변화를 피하거나 따라가기 보다 적극적으로 그 속으로 들어가 그 변화들을 주도하고자 합니다. 한국에서 이미 글로벌시토타리언 펀드 등 빅데이터와 기계학습을 활용한 펀드들을 출시하였고 딥러닝을 헤지펀드 투자기법에 도입하기 위해 KAIST대학교 인공지능 팀과 협업을 진행하고 있습니다. 저희는 향후 한국의 더 많은 운용업자들이 인공지능 투자의 생태계를 만들 것이라 생각하고 그렇게 되기를 희망합니다. 그 생태계에서 저희는 여전히 혁신의 리더가 되기 위해, 또한 고객자산의 선량하고 유능한 관리자가 되기 위해 최선의 노력을 다할 것입니다. 더 나은 미래를 위한 효과적 자산구성을 하실 때 여러분의 든든한 조력자로서 투자전문가 집단인 이스트스프링자산운용이 있다는 것을 항상 기억해주시기 바랍니다.

감사합니다.

이스트스프링자산운용 대표이사 사장

박천웅

* 이스트스프링자산운용코리아는 영국 프루덴셜주식회사의 계열사로, 미국의 프루덴셜과는 아무런 제휴관계가 없습니다.

이스트스프링자산운용의 주식운용은 어떻게 이루어지나?

■ 운용 철학

- 1 강력한 경쟁우위를 통해 장기적으로 주주가치를 창출하는 기업에 투자
- 2 철저하고 체계적인 Valuation에 기초하여 시장의 투자 기회를 포착
- 3 사전적 위험 관리를 적극 활용
- 4 Teamwork과 명확한 개인별 책임의 조화

■ 운용의 전 과정에 대한 업무흐름도

단계	종목수	구성 방법	의사결정권자
UNIVERSE	300개 내외	정량적 기준과 Negative Factors를 고려하여 Universe 선정	Analyst추천 → CIO 승인
FOCUS LIST	100개 내외	Universe 내에서 정량적 기준과 업종 대표성, 영업실적, 재무구조 등의 객관적 기준을 고려하여 Focus List 선정	
모델 포트폴리오	40~60개	기본적 분석에 근거하여 모델 포트폴리오 구축	리서치팀
실제 포트폴리오	40~60개	모델 포트폴리오를 기초로 실제 포트폴리오 구성	펀드매니저
리스크관리 / 성과평가	40~60개	<ul style="list-style-type: none"> 포트폴리오의 사전적 리스크 평가 및 리스크조정 수익률 개선을 위한 PSR 분석 포트폴리오 성과분석 및 요인분석 	리스크관리팀

■ 투자의사결정과정의 특징 및 장단점 - 당사의 차별화된 리서치 과정

LONG-TERM INSIGHT FORUM

반기마다 자체 포럼을 실시하여 사회, 경제, 산업의 장기적 변화 및 트렌드 탐색

INDUSTRY TREND

산업의 수요/공급 Dynamics, 신기술 및 신사업 모델 등장에 따른 기업의 경영환경 변화, 대내외 규제 환경 변화 등을 분석

동태적 산업 /기업 분석

인구변화, 기술혁신, 정책변화 등 경영 환경 변화에 따라, 기업의 사업 모델의 적합성과 경쟁 전략의 차별성 등을 분석

글로벌 선도기업 분석

사업모델 혁신 혹은 새로운 트렌드 창출을 통해 경쟁력을 높여가는 글로벌 선도 기업을 분석하여 국내 기업의 향후 성장성 및 경쟁력을 점검

장기 투자 아이디어 발굴
거시적 안목에서 섹터별 균형점 모색

- 매크로 환경, 산업환경, 기업의 경쟁력 등을 지속적으로 분석하여, 기존의 투자 아이디어의 유효성 상시 검토
- Bottom-up 분석 기반의 장기적인 투자의사 결정 방식의 위험 요소를 제어하고 보완

내가 가입한 펀드 브리핑

이스트스프링 액티브 퀀트 증권투자신탁[주식]

운용기간 : 2018년 07월 24일 ~ 2018년 10월 23일



펀드매니저
박정근

내 펀드의 운용경과를 살펴보겠습니다.

평가기간중 KOSPI는 7.64% 하락, KOSPI200은 7.77% 하락, KOSDAQ은 5.59% 하락했습니다. 글로벌 증시는 동반 급락세를 나타냈습니다. 미국 고용지표가 호조를 지속하는 가운데 FOMC가 추가적인 금리 인상 가능성을 시사하며 달러인덱스는 재차 상승했습니다. IMF가 무역분쟁 이슈로 글로벌 GDP성장률 전망치를 하향 조정했고, 중국 경기 모멘텀 부진은 지속되었습니다. 미국 기업들의 3분기 실적은 대체로 부합했으나 내년 실적 가이던스의 추가적인 상향이 없다는 측면에서 투자자들의 차익실현 분위기가 이어졌습니다. 국내 증시에서는 한국-미국 금리차 역전현상이 심화되고 원달러는 상승하며 외국인이 한달 동안 4조원 가까이 순매도했습니다. 업종별로는 화장품 업종이 중국 화장품 판매액 증가율 둔화 및 부진한 실적으로 가장 저조한 수익률을 기록했고, 의약 업종은 금융감독원의 삼성바이오로직스 중징계 예고, 녹십자의 IVIG FDA허가 지연, 셀트리온 2대 주주인 싱가포르 국영 투자자 테마섹의 블록딜 물량(62.5만주, 247,000원)의 영향으로 낙폭 확대되었습니다. 반면, 중국 D램 제조업체(푸젠진화반도체)에 대한 미 상무부의 반도체 장비 수출 제한에 따라 중장기적으로 한국 업계가 반사이익을 볼 것이라는 기대감에 반도체 업종이 상승하였습니다.

펀드는 BM 대비 0.10%p 상회하였습니다. 화장품, 기계, 건설 업종은 긍정적인 기여를 하였고 전자부품, 엔터투어, 화학 업종은 부정적인 기여를 하였습니다. 종목별로는 현대엘리베이터, 대림산업, LG생활건강은 긍정적인 기여를 한 반면, LG화학, 강원랜드, 삼성전기는 부정적인 기여를 하였습니다.



내 펀드의 최근 3개월, 1년, 5년 수익률은?

(단위: %)

펀드명	최근 3개월 수익률	최근 1년 수익률	최근 5년 수익률	설정일
이스트스프링 액티브 퀀트 증권투자신탁[주식]	-7.38	-15.81	15.72	2013.10.24
(비교지수 대비 성과)	(+0.10)	(+1.46)	(+14.04)	
비교지수(벤치마크)	-7.48	-17.27	1.68	

* 비교지수 : KOSPI200 100%

※상기 투자실적은 과거 실적을 나타낼 뿐 미래의 운용실적을 보장하는 것은 아닙니다.

※상기 펀드의 투자실적은 펀드의 종류형별로 수익률이 달라질 수 있으므로 자세한 사항은 보고서 본문을 참조하시기 바랍니다.



내 펀드의 투자환경 및 운용계획을 살펴보겠습니다.

국내 증시는 높은 변동성을 보이겠으나 하방은 제한적이라고 전망합니다. 경기의 상승 모멘텀은 둔화되었지만, 현재 경기의 절대적인 레벨과 예측 가능한 수준의 IT업황 둔화를 감안할 때 2,100pt를 하회하는 것은 과매도 구간으로 판단하고 있습니다. 11월에는 매크로 이벤트들이 다수 포진한 만큼 또한 지수 선물 및 대형주를 활용한 트레이딩 및 편입비 전략을 적극 구사할 예정입니다. 미중 정상회담, 미국 중간선거 결과 등 외부변수가 다수 존재하기 때문입니다. 해당 이슈의 진행 양상에 따라, 주식시장의 변동성은 커질 것으로 보입니다. 또한 당사의 기업 이익 예측 모델을 활용하여 실적 부진 및 실적 호전 종목 발굴로 포지션 구축에 적극 나설 예정입니다. 연말로 갈수록 내년 유망 산업 및 테마 종목들에 상승탄력이 작용할 것으로 전망합니다. 수급적 요인에 따라 과도한 상승 및 하락을 한 종목에 대해 사후적인 대응에 나설 생각입니다. 그 외에도 지수의 시장을 충실히 추종하면서, 비교적 리스크가 낮은 이벤트 트레이딩, IPO, 보통주/우선주 괴리율 전략 등을 활용하여 초과 수익을 창출할 계획입니다.

펀드용어 해설

집합투자기구(펀드)

집합투자기구란 대중으로부터 자금을 모아 그 금액을 주식이나 채권 등에 투자하여 얻은 수익실적에 따라 배당하는 금융상품을 말합니다.

집합투자증권

집합투자증권은 집합투자기구(펀드)의 수익권을 말하며, 펀드(집합투자기구)에 투자했다고 하는 것은 이 집합투자증권을 보유하게 된 것을 말합니다.

금융투자협회 코드

모든 집합투자기구에는 금융투자협회가 부여하는 5 자리의 고유 코드가 존재하며, 집합투자기구의 명칭뿐 아니라 이 코드를 이용하여 해당 집합투자기구의 정보에 대한 조회가 가능합니다.

추가형

투자자가 원하는 경우 언제든지 추가로 자금 납부가 가능한 집합투자기구입니다.

개방형

투자자가 원하는 경우 언제든지 환매청구가 가능한 집합투자기구입니다.

단위형

추가로 매입 신청(자금 납부)이 불가능한 집합투자기구입니다.

폐쇄형

펀드 만기일 전까지 별도의 환매 청구가 불가능한 집합투자기구입니다.

종류형

클래스형이라고도 불립니다. 클래스 펀드란 하나의 펀드내에서 클래스(Class) 별로 서로 다른 판매보수와 수수료 체계를 적용하는 상품을 말합니다. 보수와 수수료의 차이로 클래스별 기준 가격은 다르게 산출되지만, 각 클래스는 하나의 펀드로 간주되어 통합 운용되므로 자산운용 및 평가 방법은 동일하게 적용됩니다.

모자형

모집합투자기구가 발행하는 집합투자증권을 자집합투자기구가 취득하는 구조를 말합니다.

기준가격

집합투자기구의 매입·환매 및 분배시 적용되는 가격으로, 기준가격의 산정은 전일의 집합투자재산 순자산총액을 전일의 집합투자기구의 잔존 집합투자증권 수량으로 나누어 1,000을 곱한 가격으로 표시하고, 소수점 셋째 자리에서 반올림합니다.

보수

보수란 집합투자재산을 운용 및 관리해준 대가로 고객이 지불하는 비용입니다. 이는 통상 연율로 표시되며, 집합투자업자 보수, 판매업자 보수, 신탁업자 보수, 사무수탁 보수 등이 있습니다. 보수율은 상품마다 다르게 책정되는 것이 일반적입니다.

비교지수

벤치마크로 불리기도 하며, 펀드성과 비교를 위해 정해놓은 지수입니다. 일반적으로 액티브펀드의 경우 비교지수 대비 초과수익을 목표로 운용되며, 인덱스펀드는 비교지수의 추종을 목적으로 합니다.

환헤지

해외자산에 투자하는 집합투자기구는 대부분 외국통화로 자산을 사들이게 되며, 운용기간 중에 환율이 하락(원화강세)하면 환차손(환율 변동에 따른 손실)이 발생할 수 있습니다. 따라서 해외자산에 투자하는 집합투자기구의 경우 선물환 계약(미리 정해놓은 환율을 만기 때 적용하는 것) 등을 이용하여 환율 변동에 따른 손실 위험을 제거하는 환헤지 전략을 구사하기도 합니다.

장내파생상품과 장외파생상품

파생상품이란 기초자산 상품으로부터 파생된 자산 상품을 말합니다. 파생상품 중 선물, 장내옵션이 장내파생상품이며 장외옵션, 스왑, 선도거래를 장외파생상품이라 합니다. 장외거래는 보통 유연성이 있고, 맞춤형 거래가 가능하다는 특징이 있습니다.

변동성

주식, 채권 등의 투자 대상이 일정기간 가격이 변동하는 정도를 말하며 변동성이 높을수록 가격이 변동할 확률이 높다는 것을 나타냅니다.

롱 전략

일반적으로 알고 있는 자산의 매매기법으로, 자산을 사서 오를때까지 기다렸다가 오른 가격에 파는 것을 추구하는 전략을 말합니다.

숏 전략

매도 전략을 뜻하는 말로, 주식의 경우 가격 하락이 예상되는 종목을 미리 빌려서 팔고 나중에 가격이 떨어졌을 때 같은 종목을 사서 싸게 되겠다는 매매 기법을 말합니다. 주식 외의 다른 자산에서도 구사가 가능하며, 일반적으로 가격 하락을 예상하며 구사하는 매매 전략을 말합니다.

이스트스프링 액티브 퀀트 증권투자신탁[주식]



운용기간 : 2018년 07월 24일 ~ 2018년 10월 23일

A member of Prudential plc (UK)

1 펀드의 개요

3등급(다소 높은 위험)

1 2 3 4 5 6

▶ 기본 정보 [적용법률 : 자본시장과 금융투자업에 관한 법률]

펀드명칭	금융투자협회 펀드코드
이스트스프링 액티브 퀀트 증권투자신탁[주식]	운용펀드(AL177) C-F(AL182)
펀드의 종류	투자신탁, 증권집합-주식형, 추가개방, 종류형
최초설정일	20131024
운용기간	2018.07.24 ~ 2018.10.23
존속기간	추가형(별도의 존속기간이 없음)
자산운용회사	이스트스프링자산운용코리아(주)
판매회사	미래에셋생명 외 0개
펀드재산 보관회사(신탁업자)	KEB하나은행
일반사무관리회사	HSBC 펀드 서비스
상품의 특징	이 투자신탁은 국내 주식을 주된 투자대상자산으로 하여 수익을 추구하는 것을 목적으로 합니다. 수익자는 국내 주식에 직접 투자하는 위험과 유사한 위험을 부담할 수 있으며 주식은 다양한 경제변수에 연동되어 수익이 변동되는 위험을 가지고 있습니다. 그러나 이 투자신탁의 투자목적이 반드시 달성된다는 보장은 없으며, 집합투자업자, 신탁업자, 판매회사 등 이 투자신탁과 관련된 어떠한 당사자도 투자원금의 보장 또는 투자목적의 달성을 보장하지 아니합니다.

▶ 재산현황

펀드재산 현황

아래 표를 통하여 당기말과 전기말 간의 자산총액, 부채총액, 순자산총액 및 기준가격의 추이를 비교하실 수 있습니다.

(단위 : 백만원, 백만좌, %)

펀드명칭	항목	전기말	당기말	증감률
이스트스프링 액티브 퀀트 증권투자신탁[주식]	자산 총액	124,729	105,527	-15.39
	부채 총액	26,730	354	-98.67
	순자산총액	97,999	105,173	7.32
	기준가격 ^{주)}	1,203.44	1,114.63	-7.38
종류(Class)별 기준가격 현황				
클래스 C-F	기준가격	1,203.44	1,114.63	-7.38

주) 기준가격이란 투자자가 집합투자증권에 입금(매입), 출금(환매)하는 경우 또는 분배금(상환금포함) 수령시에 적용되는 가격으로 펀드의 순자산총액을 발행된 수익증권 총좌수로 나눈 가격을 말합니다. (원단위로 표시)

▶ 분배금내역

이스트스프링 액티브 퀀트 증권투자신탁[주식]

(단위 : 백만원, 백만좌)

분배금 지급일	분배금 지급금액	분배후 수탁고	기준가격(원)		비고
			분배금 지급전	분배금 지급후	
20181024	220	94,357	1,114.63	1,112.30	
클래스 C-F					
분배금 지급일	분배금 지급금액	분배후 수탁고	기준가격(원)		비고
			분배금 지급전	분배금 지급후	
20181024	220	94,357	1,114.63	1,112.30	

2 수익률 현황

▶ 수익률 현황 [기준일자 : 2018년 10월 23일]

(단위 : %)

펀드명칭	최근 3개월	최근 6개월	최근 9개월	최근 1년	최근 2년	최근 3년	최근 5년	설정일
이스트스프링 액티브 퀀트 증권투자신탁[주식]	-7.38	-13.99	-16.9	-15.81	9.64	14.49	15.72	2013.10.24
(비교지수 대비 성과)	(+0.10)	(+0.28)	(+0.75)	(+1.46)	(+3.70)	(+5.21)	(+14.04)	
클래스 C-F	-7.38	-13.99	-16.90	-15.81	9.64	14.49	15.72	2013.10.24
(비교지수 대비 성과)	(+0.10)	(+0.28)	(+0.75)	(+1.46)	(+3.70)	(+5.21)	(+14.04)	
비교지수(벤치마크)	-7.48	-14.27	-17.64	-17.27	5.94	9.27	1.68	

* 비교지수 : KOSPI200 100%

※ 위 투자실적은 과거 성과를 나타낼 뿐 미래의 운용성과를 보장하는 것은 아닙니다.

▶ 추적오차

이스트스프링 액티브 퀀트 증권투자신탁[주식]

기간	최근 3개월	최근 6개월	최근 1년
추적오차	0.01	0.01	0.02

클래스 C-F

기간	최근 3개월	최근 6개월	최근 1년
추적오차	0.01	0.01	0.02

▶ 손익현황

(단위 : 백만원)

구분	증권				파생상품		단기대출 및예금	기타	손익합계
	주식	채권	어음	집합투자	장내	장외			
전기	-1,388	0	0	-137	-161	0	17	0	-1,670
당기	-7,032	0	0	-1,050	-524	0	50	-3	-8,558

3 자산 현황

▶ 자산구성현황

보다 상세한 투자대상자산 내역은 금융투자협회 전자공시사이트(<http://dis.kofia.or.kr>)의 펀드 분기영업보고서 및 결산보고서를 참고하실 수 있습니다.

단, 협회 전자공시사이트에서 조회한 분기영업보고서 및 결산보고서는 본 자산운용보고서와 작성기준일이 상이할 수 있습니다.

(단위 : 백만원%)

통화별 구분	증권				파생상품		단기대출 및예금	기타	자산 총액
	주식	채권	어음	집합투자	장내	장외			
한국 원 (1.00)	85,689 (81.2)	0 (0.0)	0 (0.0)	12,713 (12.05)	0 (0.0)	0 (0.0)	6,739 (6.39)	386 (0.37)	105,527 (100.0)
합계	85,689 (81.2)	0 (0.0)	0 (0.0)	12,713 (12.05)	0 (0.0)	0 (0.0)	6,739 (6.39)	386 (0.37)	105,527 (100.0)

* () : 구성비중

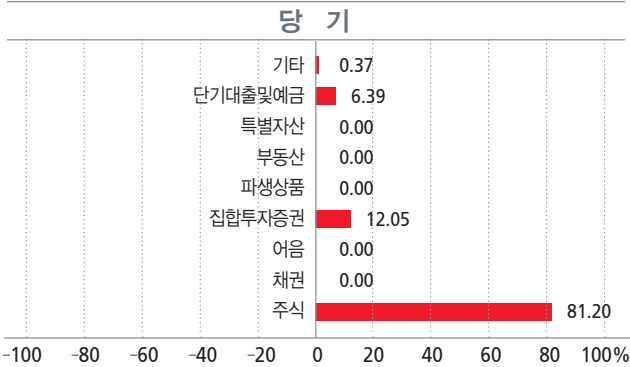
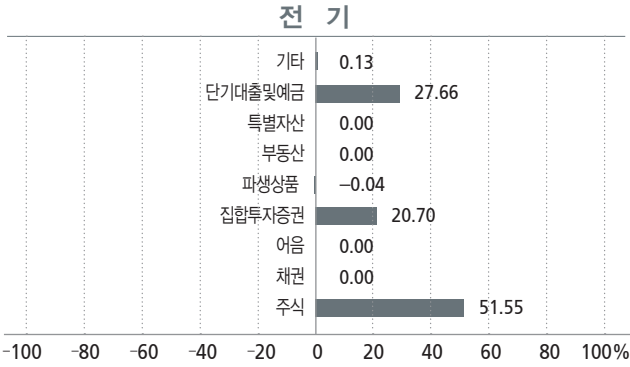
* 차입주식/채권 을 보유하는 경우 일반주식/채권과 함께 주식/채권구분에 평가액으로 보여주나 기타구분에서 차감해줌으로써 자산총액에는 반영되지 않습니다

이스트스프링 액티브 퀀트 증권투자신탁[주식]

운용기간 : 2018년 07월 24일 ~ 2018년 10월 23일

A member of Prudential plc (UK)

▶ 자산별 구성비중



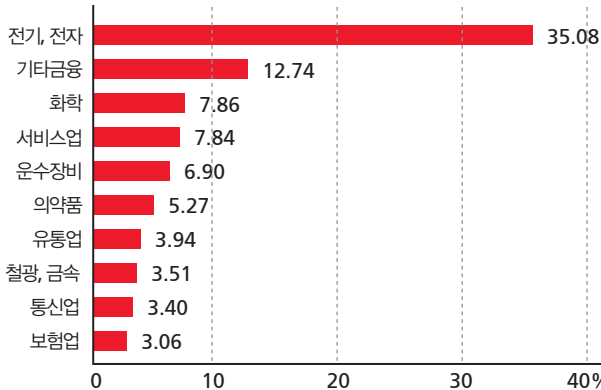
▶ 국가별 투자비중



* 본 그래프는 편입자산의 발행국가 기준으로 작성되었습니다.

* 국가별 투자비중의 상위 10개 국가를 보여줍니다.

▶ 업종별 투자비중



* 본 그래프는 기준일 현재 펀드에 편입되어 있는 주식의 업종별 비중을 나타냅니다.

* 위 업종구분은 한국증권거래소/글로벌 시장정보 제공업체의 업종구분에 따릅니다.

* 업종별 투자비중의 상위 10개 업종을 보여줍니다.

▶ 투자대상 상위 10종목

(단위: %)

순서	구분	종목명	비중
1	주식	삼성전자	20.05
2	집합투자증권(주식ETF)	미래에셋 TIGER 200	12.05
3	단기대출및예금	예 금	6.39
4	주식	에스케이하이닉스	4.24
5	주식	셀트리온	2.54
6	주식	KB금융지주	1.94
7	주식	POSCO	1.92
8	주식	신한금융지주	1.91
9	주식	NAVER	1.70
10	주식	현대차	1.60

* 보다 상세한 투자대상자산 내역은 금융투자협회 전자공시사이트의 펀드 분기명업보고서 및 결산보고서를 참고하실 수 있습니다. (인터넷 주소 <http://dis.kofia.or.kr>) 단, 협회 전자공시사이트에서 조회한 분기명업보고서 및 결산보고서는 본 자산운용보고서와 작성기준일이 상이할 수 있습니다.

▶ 주요 자산보유 현황

펀드자산 총액에서 상위 10종목, 자산총액의 5% 초과 보유종목 및 발행주식 총수의 1% 초과 종목의 보유내역을 보여줍니다.

주식

(단위: 주, 백만원, %)

종목명	보유수량	평균금액	비중	비고
삼성전자	491,418	21,156	20.05	자산 5%초과
에스케이하이닉스	64,781	4,476	4.24	
셀트리온	10,860	2,677	2.54	
KB금융지주	40,107	2,045	1.94	
POSCO	7,756	2,024	1.92	
신한금융지주	45,958	2,013	1.91	
NAVER	14,254	1,789	1.70	
현대차	14,474	1,686	1.60	

* 외화자산은 비교에 발행국가와 업종이 표기됩니다.

집합투자증권

(단위: 좌, 백만원, %)

증권명	종류	자산운용사	설정원본 (수량)	순자산금액 (평균액)	비중
미래에셋 TIGER 200	국내주식ETF		464,477	12,713	12.05

단기대출 및 예금

(단위: 백만원, %)

종류	금융기관	취득일자	금액	금리	만기일
국내보통예금	KEB하나은행		6,739	1.15	

4 투자운용전문인력 현황

▶ 투자운용인력(펀드매니저)

(단위: 개, 백만원)

성명	직위	나이	운용중인 펀드 현황		성과보수가 있는 펀드 및 입입계약 운용규모		협회등록번호
			개수	운용규모	개수	운용규모	
박정근	부장	75년생	5	496,019	1	20,000	2110000560
양정원	과장	86년생	2	176,397	0	0	2113000452

주) 성명이 굵은 글씨로 표시된 것이 책임운용전문인력이며, '책임운용전문인력'이란 운용전문인력 중 투자전략수립 및 투자 의사결정 등에 있어 주도적이고 핵심적인 역할을 수행하는 자를 말합니다.

* 펀드의 운용전문인력 변경내역 등은 금융투자협회 전자공시사이트의 수시공시 등을 참고하실 수 있습니다. (인터넷주소 <http://dis.kofia.or.kr>) 단, 협회 전자공시사이트가 제공하는 정보와 본 자산운용 보고서가 제공하는 정보의 작성기준일이 상이할 수 있습니다

이스트스프링 액티브 퀀트 증권투자신탁[주식]

운용기간 : 2018년 07월 24일 ~ 2018년 10월 23일

A member of Prudential plc (UK)

▶ 운용전문인력 변경내역

기간	운용전문인력
20180706 - 현재	박정근 (책임운용전문인력)
20131024 - 20180705	김성훈 (책임운용전문인력)

5 비용 현황

▶ 총보수, 비용비율

(단위 : 연환산 %)

펀드	구분	총보수 · 비용 비율 (A)	중개수수료 비율 (B)	합계 (A+B)
이스트스프링 액티브 퀀트 증권투자신탁[주식]	전기	0.007	0.351	0.358
	당기	0.011	0.046	0.056
종류(Class)별 현황				
클래스 C-F	전기	0.317	0.351	0.668
	당기	0.321	0.046	0.366

주1) 총보수 · 비용비율(Total Expense Ratio)이란 운용보수 등 펀드에서 부담하는 보수와 기타비용 총액을 순자산 연평잔액(보수 · 비용 차감전 기준)으로 나눈 비율로서 해당 운용기간 중 투자자가 부담한 총 보수 · 비용수준을 나타냅니다.

주2) 매매 · 중개수수료 비율이란 매매 · 중개수수료를 순자산 연평잔액(보수 · 비용 차감전 기준)으로 나눈 비율로서 해당 운용기간 중 투자자가 부담한 매매 · 중개수수료의 수준을 나타냅니다.

▶ 보수 및 비용 지급현황

(단위 : 백만원, %)

구분	구분	전기		당기	
		금액	비율	금액	비율
이스트스프링 액티브 퀀트 증권투자신탁[주식]	자산운용사	0	0.000	0	0.000
	판매회사	0	0.000	0	0.000
	펀드재산보관회사(신탁업자)	0	0.000	0	0.000
	일반사무관리회사	0	0.000	0	0.000
	보수합계	0	0.000	0	0.000
	기타비용	0	0.007	3	0.011
	단순매매·중개수수료	18	0.281	11	0.037
	조사분석업무 등 서비스 수수료	4	0.070	3	0.009
	매매·중개수수료 합계	22	0.351	13	0.046
	증권거래세	5	0.081	3	0.012
클래스 C-F	자산운용사	16	0.250	72	0.250
	판매회사	2	0.030	9	0.030
	펀드재산보관회사(신탁업자)	1	0.015	4	0.015
	일반사무관리회사	1	0.015	4	0.015
	보수합계	19	0.310	90	0.310
	기타비용	0	0.007	3	0.011
	단순매매·중개수수료	18	0.281	11	0.037
	조사분석업무 등 서비스 수수료	4	0.070	3	0.009
	매매·중개수수료 합계	22	0.351	13	0.046
	증권거래세	5	0.081	3	0.012

* 펀드의 순자산총액 대비 비율

* 기타비용이란 회계감사비용, 증권 등의 예약 및 결제비용 등 펀드에서 경상적, 반복적으로 지출된 비용으로서 매매·중개 수수료는 제외한 것입니다.

* 금액은 운용기간에 발생한 보수금액이며, 비율은 순자산총액(보수차감전) 평잔대비 발생한 보수 금액을 연율화한 비율임

* 해외 증권거래세의 경우 등 세목만의 구체내역을 취득하는 것이 용이하지 아니하여, 위 증권 거래세는 대한민국에서 부과하는 국내 증권거래세에 한정하여 기재합니다.

* 운용 집합투자기구의 총보수비용 비율은 해당 집합투자기구에서 발생한 기타비용을 반영한 것이며, 각 종류(클래스)별 총보수비용비율을 평균한 값이 아닙니다.

※ 성과 보수내역 : 없음

6 투자자산매매내역

▶ 매매주식규모 및 회전을

이스트스프링 액티브 퀀트 증권투자신탁[주식] (단위 : 백만원, 주, %)

매수		매도		매매회전율 ^{주)}	
수량	금액	수량	금액	해당기간	연환산
596,468	29,964	439,316	13,317	12.37	49.08

* 매매회전율은 해당운용기간동안 주식매매가 얼마나 자주 일어났는지를 확인할 수 있는 항목입니다.

* 매매회전율이 높을 경우 매매거래수수료(0.1%내외) 및 증권거래세(매도시 0.3%) 발생으로 실제 투자자가 부담하게 되는 펀드비용이 증가합니다.

* 해당 운용기간 중 매도한 주식가격의 총액을 그 해당 운용기간 중 보유한 주식의 평균가격으로 나눈 비율

* 주식, 주식예탁증서(DR), ETF거래가 포함되었습니다.

▶ 최근 3분기 매매회전을 추이

이스트스프링 액티브 퀀트 증권투자신탁[주식] (단위 : %)

2018.07.24 ~ 2018.10.23	2018.04.24 ~ 2018.07.23	2018.01.24 ~ 2018.04.23
12.370	8.382	15.877

주) 최근 3분기 매매회전을 기재