

공시일	2018-10-25
기준일	2018-10-24

## 이스트스프링 골드 리치 특별자산투자신탁

### 1. 계약금액

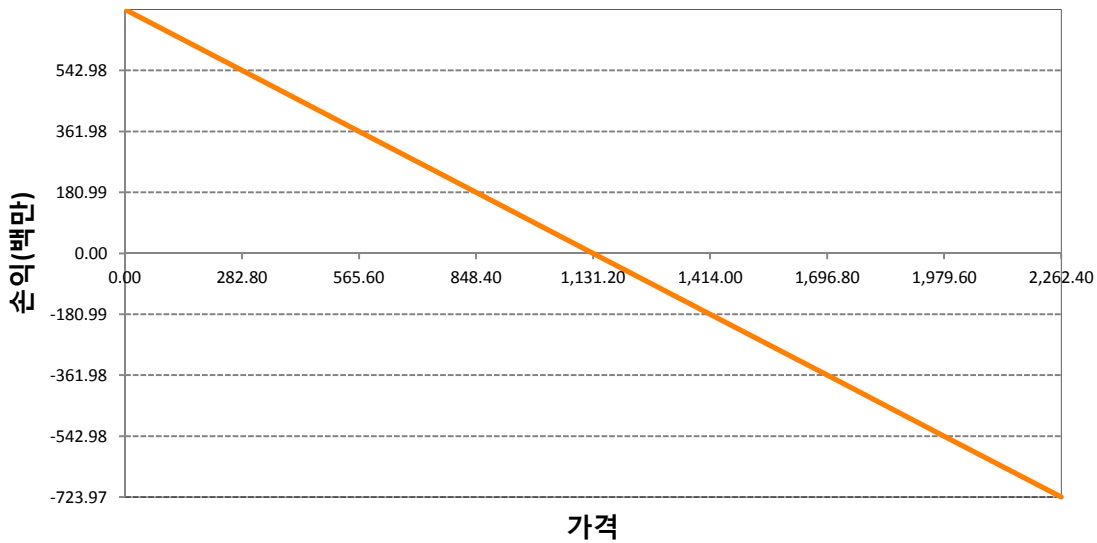
(단위:백만원)

구분	거래대상	거래유형	매수(1)	매도(2)	순포지션(1-2)	비고
신규	유가증권	선물	0	0	0	장내
신규	지수	선물	0	0	0	장내
신규	지수	스왑	0	0	0	장외
누계	유가증권	선물	0	724	-724	장내
누계	지수	선물	0	0	0	장내
누계	지수	스왑	4,950	0	4,950	장외

※ 포지션값은 해당 파생상품의 취득가액을 원화로 표시한 것으로서 해당 파생상품이 외화표시일 경우 추가 매입매도없이 해당 포지션의 수치는 환율에 따라 변동할 수 있습니다.

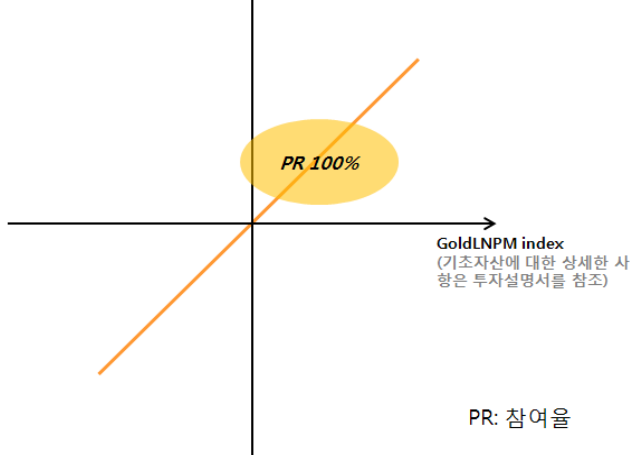
### 2. 만기시점의 손익구조

KR4175NB0006-USD선물18-11월물



#### < 수익 구조 >

파생상품  
만기 수익률



※ 상기 도해는 발행회사가 충실하게 의무이행할 것을 가정하며  
투자신탁의 수익구조가 아닌 편입된 파생상품의 수익구조에 관한 도해입니다.

**3. 시나리오별 손익구조변동(최대손실예상금액)**

(단위:백만원)

558

주) 최대손실 예상금액은 각 포함종목의 최대손실예상금액의 합산 값입니다.

※ 산출된 값(최대손실예상금액)은 이스트스프링자산운용과 사전에 협의한 산출방식으로 한국자산평가에서 산출함

**4. 파생상품의 최대손실예상금액(VaR : 99%신뢰수준,10일기준)**

(단위:백만원)

272

※ 산출된 값(VaR)은 이스트스프링자산운용과 사전에 협의한 산출방식으로 한국자산평가에서 산출함

공시일	2018-10-25
기준일	2018-10-24

## 이스트스프링 변액보험 코리아 원자재 지수연계 제1호

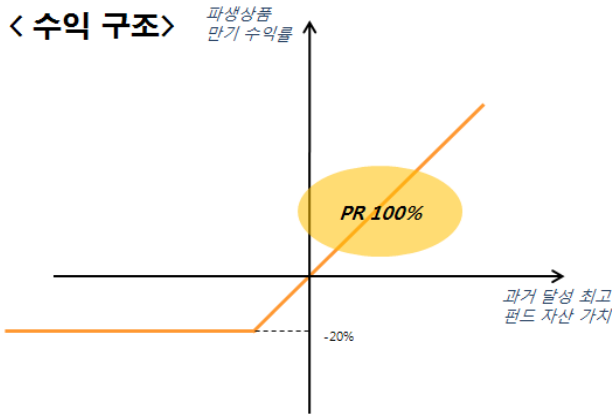
### 1. 계약금액

(단위:백만원)

구분	거래대상	거래유형	매수(1)	매도(2)	순포지션(1-2)	비고
신규	지수	스왑	0	0	0	장외
누계	지수	스왑	42,549	0	42,549	장외

※ 포지션값은 해당 파생상품의 취득가액을 원화로 표시한 것으로서 해당 파생상품이 외화표시일 경우 추가 매입매도없이 해당 포지션의 수치는 환율에 따라 변동할 수 있습니다.

### 2. 만기시점의 손익구조



※ 상기 도해는 발행회사가 충실하게 의무이행할 것을 가정하며  
투자신탁의 수익구조가 아닌 편입된 파생상품의 수익구조에 관한 도해입니다.

### 3. 시나리오별 손익구조변동(최대손실예상금액)

(단위:백만원)

3,406
-------

주) 최대손실 예상금액은 각 포함종목의 최대손실예상금액의 합산 값입니다.

※ 산출된 값(최대손실예상금액)은 이스트스프링자산운용과 사전에 협의한 산출방식으로 한국자산평가에서 산출함

### 4. 파생상품의 최대손실예상금액(VaR : 99%신뢰수준,10일기준)

(단위:백만원)

22
----

※ 산출된 값(VaR)은 이스트스프링자산운용과 사전에 협의한 산출방식으로 한국자산평가에서 산출함

공시일	2018-10-25
기준일	2018-10-24

## 이스트스프링 변액보험 코리아 원자재 지수연계 제2호

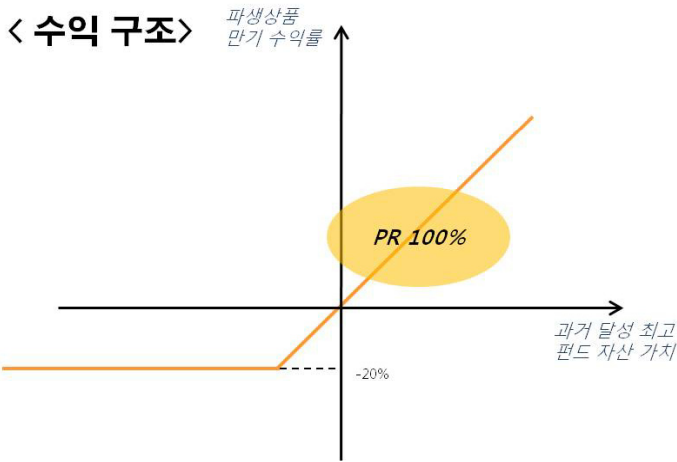
### 1. 계약금액

(단위:백만원)

구분	거래대상	거래유형	매수(1)	매도(2)	순포지션(1-2)	비고
신규	지수	스왑	0	0	0	장외
누계	지수	스왑	5,957	0	5,957	장외

※ 포지션값은 해당 파생상품의 취득가액을 원화로 표시한 것으로서 해당 파생상품이 외화표시일 경우 추가 매입매도없이 해당 포지션의 수치는 환율에 따라 변동할 수 있습니다.

### 2. 만기시점의 손익구조



※ 상기 도해는 발행회사가 충실하게 의무이행할 것을 가정하며  
투자신탁의 수익구조가 아닌 편입된 파생상품의 수익구조에 관한 도해입니다.

### 3. 시나리오별 손익구조변동(최대손실예상금액)

(단위:백만원)

423
-----

주) 최대손실 예상금액은 각 포함종목의 최대손실예상금액의 합산 값입니다.

※ 산출된 값(최대손실예상금액)은 이스트스프링자산운용과 사전에 협의한 산출방식으로 한국자산평가에서 산출함

### 4. 파생상품의 최대손실예상금액(VaR : 99%신뢰수준,10일기준)

(단위:백만원)

4
---

※ 산출된 값(VaR)은 이스트스프링자산운용과 사전에 협의한 산출방식으로 한국자산평가에서 산출함

공시일	2018-10-25
기준일	2018-10-24

## 이스트스프링 변액보험 코리아 차이나 지수연계 제1호

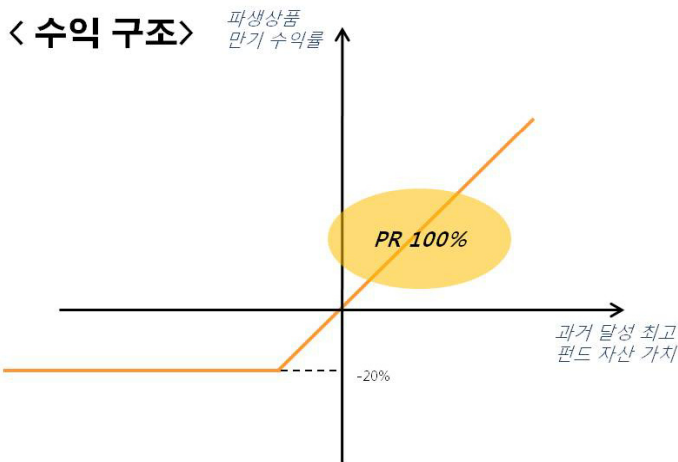
### 1. 계약금액

(단위:백만원)

구분	거래대상	거래유형	매수(1)	매도(2)	순포지션(1-2)	비고
신규	지수	스왑	0	0	0	장외
누계	지수	스왑	3,149	0	3,149	장외

※ 포지션값은 해당 파생상품의 취득가액을 원화로 표시한 것으로서 해당 파생상품이 외화표시일 경우 추가 매입매도없이 해당 포지션의 수치는 환율에 따라 변동할 수 있습니다.

### 2. 만기시점의 손익구조



※ 상기 도해는 발행회사가 충실하게 의무이행할 것을 가정하며 투자신탁의 수익구조가 아닌 편입된 파생상품의 수익구조에 관한 도해입니다.

### 3. 시나리오별 손익구조변동(최대손실예상금액)

(단위:백만원)

234
-----

주) 최대손실 예상금액은 각 포함종목의 최대손실예상금액의 합산 값입니다.

※ 산출된 값(최대손실예상금액)은 이스트스프링자산운용과 사전에 협의한 산출방식으로 한국자산평가에서 산출함

### 4. 파생상품의 최대손실예상금액(VaR : 99%신뢰수준,10일기준)

(단위:백만원)

2
---

※ 산출된 값(VaR)은 이스트스프링자산운용과 사전에 협의한 산출방식으로 한국자산평가에서 산출함

공시일	2018-10-25
기준일	2018-10-24

## 이스트스프링 변액보험 코리아 글로벌 지수연계 제1호

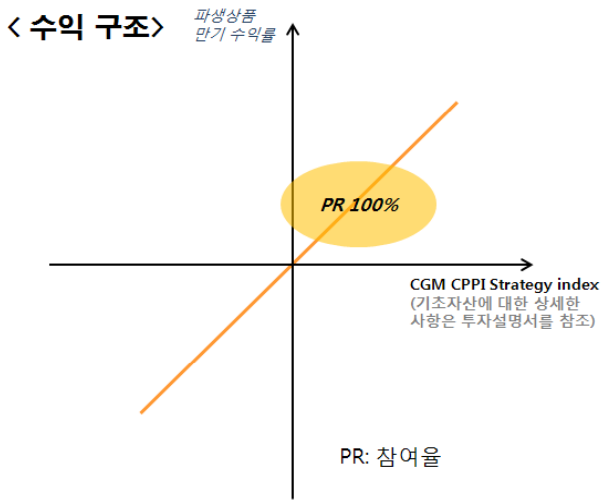
### 1. 계약금액

(단위:백만원)

구분	거래대상	거래유형	매수(1)	매도(2)	순포지션(1-2)	비고
신규	지수	스왑	0	0	0	장외
누계	지수	스왑	19,077	0	19,077	장외

※ 포지션값은 해당 파생상품의 취득가액을 원화로 표시한 것으로서 해당 파생상품이 외화표시일 경우 추가 매입매도없이 해당 포지션의 수치는 환율에 따라 변동할 수 있습니다.

### 2. 만기시점의 손익구조



※ 상기 도해는 발행회사가 충실하게 의무이행할 것을 가정하며 투자신탁의 수익구조가 아닌 편입된 파생상품의 수익구조에 관한 도해입니다.

### 3. 시나리오별 손익구조변동(최대손실예상금액)

(단위:백만원)

1,426
-------

주) 최대손실 예상금액은 각 포함종목의 최대손실예상금액의 합산 값입니다.

※ 산출된 값(최대손실예상금액)은 이스트스프링자산운용과 사전에 협의한 산출방식으로 한국자산평가에서 산출함

### 4. 파생상품의 최대손실예상금액(VaR : 99%신뢰수준,10일기준)

(단위:백만원)

12
----

※ 산출된 값(VaR)은 이스트스프링자산운용과 사전에 협의한 산출방식으로 한국자산평가에서 산출함

공시일	2018-10-25
기준일	2018-10-24

## 이스트스프링 원자재 스마트 초이스 특별자산투자신탁

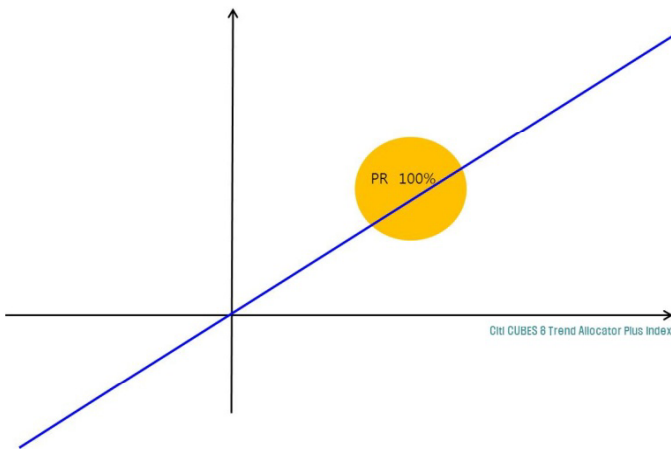
### 1. 계약금액

(단위:백만원)

구분	거래대상	거래유형	매수(1)	매도(2)	순포지션(1-2)	비고
신규	지수	스왑	0	0	0	장외
누계	지수	스왑	13	0	13	장외

※ 포지션값은 해당 파생상품의 취득가액을 원화로 표시한 것으로서 해당 파생상품이 외화표시일 경우 추가 매입매도없이 해당 포지션의 수치는 환율에 따라 변동할 수 있습니다.

### 2. 만기시점의 손익구조



※ 상기 도해는 발행회사가 충실하게 의무이행할 것을 가정하며 투자신탁의 수익구조가 아닌 편입된 파생상품의 수익구조에 관한 도해입니다.

### 3. 시나리오별 손익구조변동(최대손실예상금액)

(단위:백만원)

1,209
-------

주) 최대손실 예상금액은 각 포함종목의 최대손실예상금액의 합산 값입니다.

※ 산출된 값(최대손실예상금액)은 이스트스프링자산운용과 사전에 협의한 산출방식으로 한국자산평가에서 산출함

### 4. 파생상품의 최대손실예상금액(VaR : 99%신뢰수준,10일기준)

(단위:백만원)

520
-----

※ 산출된 값(VaR)은 이스트스프링자산운용과 사전에 협의한 산출방식으로 한국자산평가에서 산출함

공시일	2018-10-25
기준일	2018-10-24

## 이스트스프링 글로벌 AI 전략 증권모투자신탁(주식-파)

### 1. 계약금액

(단위:백만원)

구분	거래대상	거래유형	매수(1)	매도(2)	순포지션(1-2)	비고
신규	지수	선물	0	0	0	장내
누계	지수	선물	0	0	0	장내

※ 포지션값은 해당 파생상품의 취득가액을 원화로 표시한 것으로서 해당 파생상품이 외화표시일 경우 추가 매입매도없이 해당 포지션의 수치는 환율에 따라 변동할 수 있습니다.

### 2. 만기시점의 손익구조

- ※ 상기 도해는 발행회사가 충실하게 의무이행할 것을 가정하며 투자신탁의 수익구조가 아닌 편입된 파생상품의 수익구조에 관한 도해입니다.
- ※ 이 집합투자기구는 자본시장법 제233조에 의거한 모자형투자신탁으로써, 동 투자신탁의 자투자신탁인 이스트스프링 글로벌 AI 토탈리턴 증권자투자신탁(H) [채권혼합-재간접파생형]은 신탁재산의 40% 이하를 동 모투자신탁에 투자합니다.

### 3. 시나리오별 손익구조변동(최대손실예상금액)

(단위:백만원)

69
----

주) 최대손실 예상금액은 각 포함종목의 최대손실예상금액의 합산 값입니다.

※ 산출된 값(최대손실예상금액)은 이스트스프링자산운용과 사전에 협의한 산출방식으로 한국자산평가에서 산출함

### 4. 파생상품의 최대손실예상금액(VaR : 99%신뢰수준,10일기준)

(단위:백만원)

53
----

※ 산출된 값(VaR)은 이스트스프링자산운용과 사전에 협의한 산출방식으로 한국자산평가에서 산출함



공시일	2018-10-25
기준일	2018-10-24

## 이스트스프링 글로벌 AI 토탈리턴 증권자투자신탁(H)

### 1. 계약금액

(단위:백만원)

구분	거래대상	거래유형	매수(1)	매도(2)	순포지션(1-2)	비고
신규	유가증권	선물	0	0	0	장내
누계	유가증권	선물	0	0	0	장내

※ 포지션값은 해당 파생상품의 취득가액을 원화로 표시한 것으로서 해당 파생상품이 외화표시일 경우 추가 매입매도없이 해당 포지션의 수치는 환율에 따라 변동할 수 있습니다.

### 2. 만기시점의 손익구조

※ 상기 도해는 발행회사가 충실하게 의무이행할 것을 가정하며  
투자신탁의 수익구조가 아닌 편입된 파생상품의 수익구조에 관한 도해입니다.

### 3. 시나리오별 손익구조변동(최대손실예상금액)

(단위:백만원)

200
-----

주) 최대손실 예상금액은 각 포함종목의 최대손실예상금액의 합산 값입니다.

※ 산출된 값(최대손실예상금액)은 이스트스프링자산운용과 사전에 협의한 산출방식으로 한국자산평가에서 산출함

### 4. 파생상품의 최대손실예상금액(VaR : 99%신뢰수준,10일기준)

(단위:백만원)

70
----

※ 산출된 값(VaR)은 이스트스프링자산운용과 사전에 협의한 산출방식으로 한국자산평가에서 산출함