

# 이스트스프링 자산운용 보고서

## 이스트스프링 물가 따라잡기 증권자투자신탁[채권]

운용기간 : 2018년 07월 29일 ~ 2018년 10월 28일

이 보고서는 자본시장법에 의해 이스트스프링 물가 따라잡기 증권자투자신탁[채권]의 집합투자업자인 이스트스프링자산운용코리아(주)이 작성하여 신탁업자인 국민은행의 확인을 받아 판매회사 또는 한국예탁결제원을 통해(아래참조) 투자자에게 제공됩니다.

### 판매회사

- ▶ 클래스 A : IBK기업은행, KDB산업은행, NH투자증권, 대신증권, 미래에셋대우증권, 미래에셋생명, 삼성증권, 신한금융투자, 우리은행, 키움증권, 하이투자증권, 한국투자증권, 한화투자증권
- ▶ 클래스 C : IBK기업은행, KDB산업은행, NH투자증권, SK증권, 대신증권, 미래에셋대우증권, 삼성증권, 신영증권, 우리은행, 유진투자증권, 케이프투자증권, 하이투자증권, 한국투자증권, 현대차증권
- ▶ 클래스 C-E : DB금융투자, IBK기업은행, KB증권, KDB산업은행, NH투자증권, SC제일은행, 대신증권, 미래에셋대우증권, 삼성증권, 신한금융투자, 우리은행, 하이투자증권, 한국투자증권
- ▶ 클래스 C-W : NH투자증권, 삼성증권, 신한은행, 현대차증권
- ▶ 클래스 C-P2(연금저축) : NH투자증권, SK증권, 삼성증권, 펀드온라인코리아
- ▶ 클래스 S : 펀드온라인코리아
- ▶ 클래스S-P : 펀드온라인코리아



# 이스트스프링 인베스트먼트

이스트스프링 인베스트먼트(Eastspring Investments)는 170년의 전통을 이어온 영국PCA그룹\*이 아시아지역 자산운용사업을 확대하기 위해 선택한 새로운 이름입니다. 아시아 11개 국가에서 **202조원\*\***의 자산을 관리하는 이스트스프링 인베스트먼트(Eastspring Investments)는 아시아의 대표 자산운용사 가운데 하나로 성장해왔습니다.

\* 영국 프루덴셜 주식회사는 미국의 프루덴셜(Prudential Financial Inc.)과는 아무런 제휴관계가 없습니다.  
\*\* 이스트스프링 인베스트먼트 전체 운용자산규모 (2018년 9월말 기준)

**아시아의 가치와 잠재력을 꿰뚫는 통찰력과 혜안  
아시아의 밝은 미래에 투자합니다.**



📍 Sales and Investment Office   
 📍 Sales Office   
 • Joint Venture

## Contents

<p><b>02</b> 이스트스프링자산운용 소개</p> <p><b>03</b> CEO 인사말</p> <p><b>04</b> 펀드 브리핑</p> <p><b>06</b> 펀드 · 경제용어 해설</p> <p><b>07</b> 1. 펀드의 개요</p>	<p><b>08</b> 2. 수익률현황</p> <p><b>09</b> 3. 자산 현황</p> <p><b>10</b> 4. 투자운용전문인력 현황</p> <p><b>10</b> 5. 비용 현황</p> <p><b>10</b> 6. 투자자산 매매내역</p>
------------------------------------------------------------------------------------------------------------------------------------------	---------------------------------------------------------------------------------------------------------------------------------------------

### 각종 보고서 확인

- 이스트스프링자산운용코리아(주) : <http://www.eastspringinvestments.co.kr>
- 금융투자협회 : <http://dis.kofia.or.kr>



고객 여러분 안녕하십니까?

항상 저희 이스트스프링자산운용에 보내주시는 관심과 후원에 깊이 감사 드립니다. 이스트스프링 자산운용코리아는 170여년 전통의 영국 프루덴셜금융그룹의 일원으로서 아시아 자산운용사인 Eastspring Investments 내에서 핵심적인 역할을 하고 있습니다. Eastspring Investments는 아시아 지역의 11개 나라에서 약 202조원에 달하는 고객자산을 운용하고 있습니다. 이스트스프링의 운용기술과 경험이 모회사인 영국 프루덴셜금융그룹의 리스크 관리 노하우와 결합하여, 투자자들이 신뢰할 수 있는 최고의 상품과 서비스를 제공하기 위해 노력하고 있습니다.

최근 국내외 자산운용업에는 몇 가지 명백한 추세가 형성되었습니다. 첫째, 상장지수 펀드(ETF)를 비롯한 패시브(Passive) 상품의 증가세, 둘째 부동산, 헤지펀드 등 대체투자자산의 빠른 성장세, 셋째 연기금 자산의 증가세 등을 대표적인 추세로 들 수 있습니다. 이스트스프링 자산운용은 저희가 가지고 있는 고유의 경쟁력을 살리면서 이러한 변화를 반영하기 위한 다각적인 노력을 기울여 왔습니다. 두 개의 계량(Quantitative)운용팀에서 인덱스(Index) 및 인핸스드 인덱스(Enhanced Index)는 물론 상장지수펀드(ETF)를 활용한 자산배분펀드들을 개발하였습니다. 대체투자자산을 통한 수익률 제고를 위하여 영국 계열사인 M&G Investments가 운영하는 다양한 부동산 및 인프라관련 상품과 미국 및 유럽의 뱅크론 펀드를 도입하였고 연내에 국내에서 주식형 헤지펀드도 출시할 계획입니다.

또한 연기금 시장에 맞는 제품을 제공하기 위해 기존의 국내외 주식 및 채권형 펀드에 더해 글로벌자산배분형 상품과 글로벌스마트베타 상품을 추가하였습니다. 이는 한국 베이비부머들의 은퇴 후 자산관리를 돕겠다는 저희의 사명감을 반영한 것으로 앞으로도 다양한 투자지역, 투자통화 및 투자자산을 결합하여 연기금 투자에 적합한 상품들을 출시할 예정입니다.

신재생에너지와 사물인터넷(IoT), 인공지능 및 빅데이터를 기반으로 하는 4차산업혁명이 본격적으로 진행되고 있습니다. 최근의 기술혁신 속도와 산업지평의 변화를 분석해 보면 현재의 혁신들은 연속성이 있는 점진적 변화 보다는 단절적이고 파괴적인 변화들을 가져올 수 있음을 예고합니다. 운용업자로서 저희는 두 가지에 주목합니다. 첫째, 더 많은 파괴적 혁신(Disruptive Innovation) 하에서 기업의 경쟁력을 분석하는데 새로운 잣대가 필요하다는 것, 둘째, 파괴적 혁신이 운용업에서도 큰 변화를 일으킬 것이라는 점입니다. 인공지능과 빅데이터를 활용한 투자기법이 펀더멘털 리서치(Fundamental Research)나 알고리즘 투자에 점차 대중화 될 것으로 생각합니다.

이스트스프링자산운용은 변화를 피하거나 따라가기 보다 적극적으로 그 속으로 들어가 그 변화들을 주도하고자 합니다. 한국에서 이미 글로벌시토타리언 펀드 등 빅데이터와 기계학습을 활용한 펀드들을 출시하였고 딥러닝을 헤지펀드 투자기법에 도입하기 위해 KAIST대학교 인공지능 팀과 협업을 진행하고 있습니다. 저희는 향후 한국의 더 많은 운용업자들이 인공지능 투자의 생태계를 만들 것이라 생각하고 그렇게 되기를 희망합니다. 그 생태계에서 저희는 여전히 혁신의 리더가 되기 위해, 또한 고객자산의 선량하고 유능한 관리자가 되기 위해 최선의 노력을 다할 것입니다. 더 나은 미래를 위한 효과적 자산구성을 하실 때 여러분의 든든한 조력자로서 투자전문가 집단인 이스트스프링자산운용이 있다는 것을 항상 기억해주시기 바랍니다.

감사합니다.

이스트스프링자산운용 대표이사 사장

박천웅

\* 이스트스프링자산운용코리아는 영국 프루덴셜주식회사의 계열사로, 미국의 프루덴셜과는 아무런 제휴관계가 없습니다.

# 내가 가입한 펀드 브리핑

## 이스트스프링 물가 따라잡기 증권자투자신탁[채권]

운용기간 : 2018년 07월 29일 ~ 2018년 10월 28일



펀드매니저  
김정길

### 내 펀드의 운용경과를 살펴보겠습니다.

본 펀드는 물가연동국채에 자산의 20~100%까지 투자하여 물가상승에 따른 자산가치의 하락을 최대한 방어하고 물가상승에 따른 추가수익을 추구하기 위해 운용하는 물가따라잡기 채권 모펀드에 자산의 대부분을 투자하는 모자형 펀드입니다. 지난 8~10월 중 채권시장은 9월 미국 통화정책회의(FOMC)에서 정책금리를 인상하고 국내도 부동산 대책과 금융 불안정성 해소를 위한 금리 인상을 해야한다는 일부 금통위원들의 의견 등으로 9월달은 금리가 상승 흐름을 보였습니다. 그러나, 달러 강세로 인한 신흥국 금융 위기 가능성, 미중 무역분쟁 격화로 인한 글로벌 주식시장 큰 폭 하락, 국내 고용 부진 지속 등으로 결국 금리가 큰 폭으로 하락하였습니다. 국고3년 금리는 전기 대비 14.0bp 하락한 1.97%, 10년 금리는 31.8bp 하락한 2.252%로 마감하여, 장단기 스프레드는 축소되었습니다. 한편, 물가채의 경우는 8~9월 유가가 큰 폭으로 상승하고 폭염으로 인한 전월비 물가상승률이 높게 발표되어 명목국채 금리 하락폭 보다 큰 52.5bp 하락(지표물기준)하여 BEI는 20.7bp 확대되었습니다. 동기간 중 펀드는 0.73%(모펀드 기준)의 성과를 달성하였습니다. 이는 물가채와 명목국채 금리의 하락으로 자본이익이 발생하고, 분기 중 물가채의 원금상승 효과(8월 -0.2%, 9월 +0.2%, 10월 +0.5%)가 0.5%로 발생하였기 때문입니다. 한편, 물가채 비중은 분기초 78%로 운용하였으나, 점진적으로 비중을 축소하여 분기말 57%로 운용하였습니다. 듀레이션 운용은 분기초 1.7년대의 듀레이션을 점진적으로 확대하여 분기말 1.99년으로 운용하였습니다.



### 내 펀드의 최근 3개월, 1년, 5년 수익률은?

(단위: %)

펀드명	최근 3개월 수익률	최근 1년 수익률	최근 5년 수익률	설정일
이스트스프링 물가 따라잡기 증권자투자신탁[채권]	<b>0.55</b>	<b>1.80</b>	<b>10.26</b>	2008.07.29
(비교지수 대비 성과)				
비교지수(벤치마크)				

\* 비교지수 없음

※상기 투자실적은 과거 실적을 나타낼 뿐 미래의 운용실적을 보장하는 것은 아닙니다.

※상기 펀드의 투자실적은 펀드의 종류형별로 수익률이 달라질 수 있으므로 자세한 사항은 보고서 본문을 참조하시기 바랍니다.

# 내가 가입한 펀드 브리핑

## 이스트스프링 물가 따라잡기 증권자투자신탁[채권]

운용기간 : 2018년 07월 29일 ~ 2018년 10월 28일



### 내 펀드의 투자환경 및 운용계획을 살펴보겠습니다.

최근 한국과 미국 금리의 역전 폭 확대, 통화정책 여력 확보, 부동산 대응 등의 이유로 11월 말 기준금리 인상 가능성이 높아 보입니다. 또한, 미국 중간선거에서 공화당이 상원을 장악한 후 트럼프가 중국과 무역협상 타결을 위한 초안을 제시하고 12월에는 시진핑과 저녁 회동도 예정하는 등 미중 무역분쟁이 일시적으로 해결 국면에 들어갈 가능성이 높아짐에 따라 위험자산이 바닥에서 반등하는 모습을 보이고 있습니다. 그러나, 국내 내수부진이 이어지고 있고, 현대차 등 자동차 산업 위기, 반도체 호황 고점 인식 등 성장 모멘텀이 약화되고 있는 등 국내 펀더멘탈은 둔화 조짐을 보이고 있습니다. 따라서, 11월 금통위에서 기준금리를 인상하더라도 향후 추가 인상 기대감이 약해 상당기간 동안 동결될 가능성이 높아 인상 후 재료소멸을 이유로 매수세가 유입될 것으로 보입니다. 분기 중 국고채 3년 기준 1.85~2.10% 범위에서 등락을 예상합니다. 듀레이션 운용은 금통위를 전후하여 금리 상승시 듀레이션을 점진적으로 확대하여 운용할 계획이고, 물가채 운용은 계절적으로 원금 상승 효과가 점차 낮아지는 국면에 위치하고 있는 가운데 유류세 인하, 국제 유가 하락 등으로 물가 상승에 대한 기대가 약해지고 있으므로 적절한 가격 형성시 비중을 일부 축소할 계획입니다.

## 펀드용어 해설

### 집합투자기구(펀드)

집합투자기구란 대중으로부터 자금을 모아 그 금액을 주식이나 채권 등에 투자하여 얻은 수익실적에 따라 배당하는 금융상품을 말합니다.

### 집합투자증권

집합투자증권은 집합투자기구(펀드)의 수익권을 말하며, 펀드(집합투자기구)에 투자했다고 하는 것은 이 집합투자증권을 보유하게 된 것을 말합니다.

### 금융투자협회 코드

모든 집합투자기구에는 금융투자협회가 부여하는 5 자리의 고유 코드가 존재하며, 집합투자기구의 명칭뿐 아니라 이 코드를 이용하여 해당 집합투자기구의 정보에 대한 조회가 가능합니다.

### 추가형

투자자가 원하는 경우 언제든지 추가로 자금 납부가 가능한 집합투자기구입니다.

### 개방형

투자자가 원하는 경우 언제든지 환매청구가 가능한 집합투자기구입니다.

### 단위형

추가로 매입 신청(자금 납부)이 불가능한 집합투자기구입니다.

### 폐쇄형

펀드 만기일 전까지 별도의 환매 청구가 불가능한 집합투자기구입니다.

### 종류형

클래스형이라고도 불립니다. 클래스 펀드란 하나의 펀드내에서 클래스(Class) 별로 서로 다른 판매보수와 수수료 체계를 적용하는 상품을 말합니다. 보수와 수수료의 차이로 클래스별 기준 가격은 다르게 산출되지만, 각 클래스는 하나의 펀드로 간주되어 통합 운용되므로 자산운용 및 평가 방법은 동일하게 적용됩니다.

### 모자형

모집합투자기구가 발행하는 집합투자증권을 자집합투자기구가 취득하는 구조를 말합니다.

### 기준가격

집합투자기구의 매입·환매 및 분배시 적용되는 가격으로, 기준가격의 산정은 전일의 집합투자재산 순자산총액을 전일의 집합투자기구의 잔존 집합투자증권 수량으로 나누어 1,000을 곱한 가격으로 표시하고, 소수점 셋째 자리에서 반올림합니다.

### 보수

보수란 집합투자재산을 운용 및 관리해준 대가로 고객이 지불하는 비용입니다. 이는 통상 연율로 표시되며, 집합투자업자 보수, 판매업자 보수, 신탁업자 보수, 사무수탁 보수 등이 있습니다. 보수율은 상품마다 다르게 책정되는 것이 일반적입니다.

### 비교지수

벤치마크로 불리기도 하며, 펀드성과 비교를 위해 정해놓은 지수입니다. 일반적으로 액티브펀드의 경우 비교지수 대비 초과수익을 목표로 운용되며, 인덱스펀드는 비교지수의 추종을 목적으로 합니다.

### 환헤지

해외자산에 투자하는 집합투자기구는 대부분 외국통화로 자산을 사들이게 되며, 운용기간 중에 환율이 하락(원화강세)하면 환차손(환율 변동에 따른 손실)이 발생할 수 있습니다. 따라서 해외자산에 투자하는 집합투자기구의 경우 선물환 계약(미리 정해놓은 환율을 만기 때 적용하는 것) 등을 이용하여 환율 변동에 따른 손실 위험을 제거하는 환헤지 전략을 구사하기도 합니다.

### 장내파생상품과 장외파생상품

파생상품이란 기초자산 상품으로부터 파생된 자산 상품을 말합니다. 파생상품 중 선물, 장내옵션이 장내파생상품이며 장외옵션, 스왑, 선도거래를 장외파생상품이라 합니다. 장외거래는 보통 유연성이 있고, 맞춤형 거래가 가능하다는 특징이 있습니다.

### 변동성

주식, 채권 등의 투자 대상이 일정기간 가격이 변동하는 정도를 말하며 변동성이 높을수록 가격이 변동할 확률이 높다는 것을 나타냅니다.

### 롱 전략

일반적으로 알고 있는 자산의 매매기법으로, 자산을 사서 오를때까지 기다렸다가 오른 가격에 파는 것을 추구하는 전략을 말합니다.

### 숏 전략

매도 전략을 뜻하는 말로, 주식의 경우 가격 하락이 예상되는 종목을 미리 빌려서 팔고 나중에 가격이 떨어졌을 때 같은 종목을 사서 싸게 되겠다는 매매 기법을 말합니다. 주식 외의 다른 자산에서도 구사가 가능하며, 일반적으로 가격 하락을 예상하며 구사하는 매매 전략을 말합니다.

# 이스트스프링 물가 따라잡기 증권투자신탁[채권]

운용기간 : 2018년 07월 29일 ~ 2018년 10월 28일

A member of Prudential plc (UK)

## ▶ 공지사항

모자형의 경우 자산구성현황, 보유종목 현황은 고객님의 가입한 "이스트스프링 물가 따라잡기 증권투자신탁[채권]"이(가) 투자하고 있는 비율에 따라 안분한 결과를 보여주고 있습니다

## 1 펀드의 개요

5등급(낮은 위험)

1 2 3 4 5 6

## ▶ 기본 정보 [적용법률 : 자본시장과 금융투자업에 관한 법률]

펀드명칭	금융투자협회 펀드코드
이스트스프링 물가 따라잡기 증권투자신탁[채권]	운용펀드(85406),A(93086) C(93087),C-E(93088),C-F(86229),C-I(A1357), C-P2(A1103),C-W(93091),S(BK229),S-P(BX689)

펀드의 종류	투자신탁, 증권집합-채권형, 추가개방, 모자형, 종류형
최초설정일	20080729
운용기간	2018.07.29 ~ 2018.10.28
존속기간	추가형(별도의 존속기간이 없음)
자산운용회사	이스트스프링자산운용코리아(주)
판매회사	대신증권 외 22개
펀드재산 보관회사(신탁업자)	국민은행
일반사무관리회사	HSBC 펀드 서비스
상품의 특징	모투자신탁에 신탁재산의 대부분을 투자하는 자투자신탁으로 모투자신탁은 국내 채권을 주된 투자대상자산으로 하여 수익을 추구하는 것을 목적으로 하며, 특히 물가연동국채에 대한 적극적인 자산배분을 통해 장기적으로 물가상승에 따른 자산의 실질가치 하락의 방지를 추구합니다. 수익자는 채권에 직접 투자하는 위험과 유사한 위험을 부담할 수 있으며 채권은 발행자의 부도, 채무불이행, 파산, 신용등급 하락의 발생에 따른 채무불이행위험과 시중실세금리의 등락에 따라 수익이 변동되는 위험을 가지고 있습니다. 그러나 이 투자 신탁의 목적이 반드시 달성된다는 보장은 없습니다.

## ▶ 재산현황

### 펀드재산 현황

아래 표를 통하여 당기말과 전기말 간의 자산총액, 부채총액, 순자산총액 및 기준가격의 추이를 비교하실 수 있습니다.

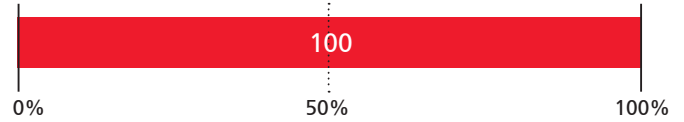
(단위 : 백만원, 백만좌, %)

펀드명칭	항목	전기말	당기말	증감률
이스트스프링 물가 따라잡기 증권투자신탁[채권]	자산 총액	7,628	6,488	-14.94
	부채 총액	109	0	-99.98
	순자산총액	7,519	6,488	-13.71
	기준가격 <sup>주)</sup>	1,028.63	1,036.11	0.73
이스트스프링 물가 따라잡기 증권투자신탁[채권]	자산 총액	4,573	3,382	-26.05
	부채 총액	47	6	-87.78
	순자산총액	4,526	3,376	-25.41
	기준가격 <sup>주)</sup>	1,039.58	1,045.26	0.55
종류(Class)별 기준가격 현황				
클래스 A	기준가격	1,034.67	1,040.56	0.57
클래스 C	기준가격	1,034.22	1,039.72	0.53
클래스 C-E	기준가격	1,038.95	1,044.73	0.56
클래스 C-F	기준가격	0.00	0.00	
클래스 C-I	기준가격	0.00	0.00	
클래스 C-P2(연금지속)	기준가격	1,034.83	1,040.60	0.56
클래스 C-W	기준가격	1,040.60	1,047.45	0.66
클래스 S	기준가격	1,022.19	1,028.53	0.62
클래스 S-P	기준가격	1,001.80	1,008.09	0.63

주) 기준가격이란 투자자가 집합투자증권을 입금(매입), 출금(환매)하는 경우 또는 분배금(상환금포함) 수령시에 적용되는 가격으로 펀드의 순자산총액을 발행된 수익증권 총좌수로 나눈 가격을 말합니다. (원단위표 표시)

## ▶ 분배금내역 해당사항 없음

## ▶ 펀드의 구성



■ 이스트스프링 물가 따라잡기 증권모투자신탁[채권]

\* 위의 그림 및 도표는 현재 투자자가 가입하고 있는 자펀드 만을 대상으로 보여주고 있습니다.  
\* 자펀드 자산현황을 100%로 가정하였을 때 각 모펀드의 집합투자증권을 얼마만큼 투자하고 있는지를 보여줍니다.

## 2 수익률 현황

### ▶ 수익률 현황 [기준일자 : 2018년 10월 28일]

(단위 : %)

펀드명칭	최근 3개월	최근 6개월	최근 9개월	최근 1년	최근 2년	최근 3년	최근 5년
이스트스프링 물가 따라잡기 증권모투자신탁[채권]	0.73	1.27	2.12	2.26	4.80	7.36	13.54
(비교지수 대비 성과)							
비교지수(벤치마크)							

\* 비교지수 : 없음

펀드명칭	최근 3개월	최근 6개월	최근 9개월	최근 1년	최근 2년	최근 3년	최근 5년	설정일
이스트스프링 물가 따라잡기 증권투자신탁[채권]	0.55	0.98	1.75	1.80	3.78	5.64	10.26	2008.07.29
(비교지수 대비 성과)								
클래스 A	0.57	0.96	1.65	1.64	3.53	5.41	10.13	2010.10.19
(비교지수 대비 성과)								
클래스 C	0.53	0.88	1.54	1.49	3.22	4.94	9.32	2010.02.04
(비교지수 대비 성과)								
클래스 C-E	0.56	0.93	1.62	1.59	3.43	5.25	9.86	2009.09.03
(비교지수 대비 성과)								
클래스 C-F								2008.07.29
(비교지수 대비 성과)								
클래스 C-I								2011.04.01
(비교지수 대비 성과)								
클래스 C-P2(연금지속)	0.56	0.94	1.62	1.59	3.43	5.25	9.86	2013.05.13
(비교지수 대비 성과)								
클래스 C-W	0.66	1.14	1.92	1.99	4.26	6.52		2010.02.08
(비교지수 대비 성과)								
클래스 S	0.62	1.06	1.81	1.84				2017.01.03
(비교지수 대비 성과)								
클래스 S-P	0.63	1.08	1.83					2018.01.24
(비교지수 대비 성과)								
비교지수(벤치마크)								

\* 비교지수 없음

※위 투자실적은 과거 성과를 나타낼 뿐 미래의 운용성과를 보장하는 것은 아닙니다.

\* 상기 클래스 C-F은 2018년05월15일자로(전액 환매신청에 따른 기준가 확정일) 상기 클래스 C-I은 2013년08월21일자로(전액 환매신청에 따른 기준가 확정일) 중도상환되어 수익률을 기재하지 아니하였으며, 자세한 사항은 판매사에 문의하여 주시기 바랍니다.

\* 설정 후 3개월이 안되었을 경우(전액 환매후 재설정 포함) 수익율이 표시되지 않습니다.

# 이스트스프링 물가 따라잡기 증권자투자신탁[채권]

운용기간 : 2018년 07월 29일 ~ 2018년 10월 28일

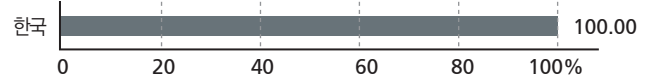
A member of Prudential plc (UK)

## ▶ 손익현황

(단위: 백만원)

구분	증권				파생상품		단기대출 및 예금	기타	손익합계
	주식	채권	어음	집합투자	장내	장외			
전기	0	44	0	0	-6	0	4	1	43
당기	0	25	0	0	-4	0	2	0	22

## ▶ 국가별 투자비중



\* 본 그래프는 편입자산의 발행국가 기준으로 작성되었습니다.

\* 국가별 투자비중의 상위 10개 국가를 보여줍니다.

## ▶ 투자대상 상위 10종목

(단위: %)

순서	구분	종목명	비중
1	채권	물가연동국고채권01500-2106(11-4)	54.00
2	채권	국고채권02250-2106(18-3)	21.50
3	단기대출및예금	예 금	21.48
4	채권	물가연동국고채권02750-2006(10-4)	1.85
5	증거금	증거금_삼성선물	0.81
6	증거금	증거금_유진선물	0.34
7	증거금	증거금_현대선물	0.01
8			
9			
10			

\* 보다 상세한 투자대상자산 내역은 금융투자협회 전자공시사이트의 펀드 분기영업보고서 및 결산보고서를 참고하실 수 있습니다. (인터넷 주소 <http://dis.kofia.or.kr>) 단, 협회 전자공시사이트에서 조회한 분기영업보고서 및 결산보고서는 본 자산운용보고서와 작성기준일이 상이할 수 있습니다.

## 3 자산 현황

### ▶ 자산구성현황

보다 상세한 투자대상자산 내역은 금융투자협회 전자공시사이트(<http://dis.kofia.or.kr>)의 펀드 분기영업보고서 및 결산보고서를 참고하실 수 있습니다.

단, 협회 전자공시사이트에서 조회한 분기영업보고서 및 결산보고서는 본 자산운용보고서와 작성기준일이 상이할 수 있습니다.

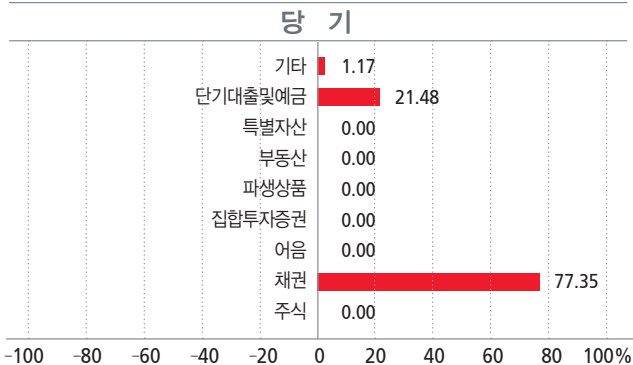
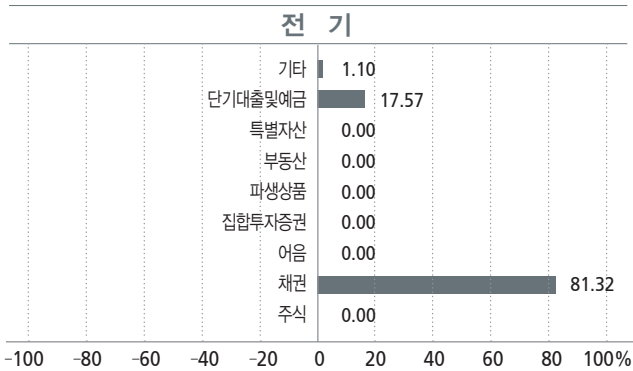
(단위: 백만원%)

통화별 구분	증권				파생상품		단기대출 및 예금	기타	자산 총액
	주식	채권	어음	집합투자	장내	장외			
한국 원 (1.00)	0 (0.0)	2,616 (77.35)	0 (0.0)	0 (0.0)	0 (0.0)	0 (0.0)	726 (21.48)	39 (1.17)	3,382 (100.0)
합계	0 (0.0)	2,616 (77.35)	0 (0.0)	0 (0.0)	0 (0.0)	0 (0.0)	726 (21.48)	39 (1.17)	3,382 (100.0)

\* (): 구성비중, 통화별 구분 라인에서는 환율이 표시됨

\* 차입주식/채권 을 보유하는 경우 일반주식/채권과 함께 주식/채권구분에 평가액으로 보여주나 기타구분에서 차감해줌으로써 자산총액에는 반영되지 않습니다

### ▶ 자산별 구성비중



주) 위의 자산구성현황은 투자자가 가입한 펀드의 실제 자산구성내역이 아니고, 투자자의 이해를 돕기위해, 모펀드의 자산구성 내역과 해당 펀드가 각 모펀드에서 차지하고 있는 비율 등을 감안하여 산출한 것입니다. "기타"에는 운용펀드가 보유하는 매수유가증권미지급금(펀드가 유가증권을 매수하여 그대로 지급하여야 할 금액으로 부채의 성격) 등이 포함 되는데, 매수유가증권미지급금 규모가 큰 경우에는 기타 항목에 마이너스(-) 금액이 나타날 수 있습니다.

### ▶ 주요 자산보유 현황

펀드자산 총액에서 상위 10종목, 자산총액의 5% 초과 보유종목 및 발행주식 총수의 1% 초과 종목의 보유내역을 보여줍니다.

### 채권

(단위: 백만원 %)

종목	액면가액	평가금액	발행일	상환일	보증기관	신용등급	비중
물가연동국고채권01500-2106(11-4)	1585	1826	20110610	20210610			54.00
국고채권02250-2106(18-3)	716	727	20180610	20210610			21.50
물가연동국고채권02750-2006(10-4)	51	63	20100610	20200610			1.85

주) 채권-ETF의 경우 수량의 단위는 일좌입니다.

### 단기대출 및 예금

(단위: 백만원 %)

종류	금융기관	취득일자	금액	금리	만기일
국내보통예금	국민은행		726	1.15	

\* 환헷지 관련 사항을 제외한 "3. 자산현황"은 투자자가 가입한 펀드의 실제 자산구성내역이 아니고, 투자자의 이해를 돕기위해, 모펀드의 자산구성내역과 해당 펀드가 각 모펀드에서 차지하고 있는 비율 등을 감안하여 산출한 것입니다.

## 4 투자운용전문인력 현황

### ▶ 투자운용인력(펀드매니저)

(단위: 개, 백만원)

성명	직위	나이	운용중인 펀드 현황		성과보수가 있는 펀드 및 일임계약 운용규모		협회등록번호
			개수	운용규모	개수	운용규모	
김정길	상무	72년생	6	790,814	1	70,000	2109000734

주) 성명이 굵은 글씨로 표시된 것이 책임운용전문인력이며, '책임운용전문인력'이란 운용전문인력 중 투자전략수립 및 투자 의사결정 등에 있어 주도적이고 핵심적인 역할을 수행하는 자를 말합니다.

\* 펀드의 운용전문인력 변경내역 등은 금융투자협회 전자공시사이트의 수시공시 등을 참고하실 수 있습니다. (인터넷주소 <http://dis.kofia.or.kr>) 단, 협회 전자공시사이트가 제공하는 정보와 본 자산운용 보고서가 제공하는 정보의 작성기준일이 상이할 수 있습니다



# 이스트스프링 물가 따라잡기 증권자투자신탁[채권]

운용기간 : 2018년 07월 29일 ~ 2018년 10월 28일

A member of Prudential plc (UK)

## ▶운용전문인력 변경내역 해당사항 없음

## 5 비용 현황

### ▶총보수,비용비율

(단위 : 연환산, %)

펀드	구분	해당 펀드			상위펀드 비용합산		
		총보수 · 비용비율 (A)	중개수수료 비율 (B)	합계 (A+B)	합성 총보수 · 비용비율 (C)	중개수수료 비율 (D)	합계 (C+D)
이스트스프링 물가 따라잡기 증권자투자신탁 [채권]	전기	0.002	0.000	0.002	0.007	0.004	0.011
	당기	0.002	0.000	0.002	0.006	0.001	0.007

### 종류(Class)별 현황

클래스	구분	해당 펀드		상위펀드 비용합산			
		총보수 · 비용비율 (A)	중개수수료 비율 (B)	합계 (A+B)	합성 총보수 · 비용비율 (C)	중개수수료 비율 (D)	합계 (C+D)
클래스 A	전기	0.583	0.000	0.583	0.589	0.003	0.593
	당기	0.583	0.000	0.583	0.589	0.001	0.590
클래스 C	전기	0.733	0.000	0.733	0.739	0.003	0.743
	당기	0.733	0.000	0.733	0.739	0.001	0.740
클래스 C-E	전기	0.633	0.000	0.633	0.639	0.004	0.643
	당기	0.633	0.000	0.633	0.639	0.001	0.640
클래스 C-F	전기	0.253	0.000	0.253	0.259	0.002	0.261
	당기	0.253	0.000	0.253	0.253	0.000	0.253
클래스 C-I	전기	0.333	0.000	0.333	0.333	0.000	0.333
	당기	0.333	0.000	0.333	0.333	0.000	0.333
클래스 C-W	전기	0.233	0.000	0.233	0.239	0.005	0.244
	당기	0.233	0.000	0.233	0.239	0.001	0.240
클래스 C-P2 (연금저축)	전기	0.633	0.000	0.633	0.639	0.003	0.643
	당기	0.633	0.000	0.633	0.639	0.001	0.640
클래스 S	전기	0.383	0.000	0.383	0.389	0.004	0.393
	당기	0.383	0.000	0.383	0.389	0.001	0.390
클래스S-P	전기	0.353	0.000	0.353	0.359	0.004	0.363
	당기	0.353	0.000	0.353	0.359	0.001	0.360

주1) 총보수 · 비용비율(Total Expense Ratio)이란 운용보수 등 펀드에서 부담하는 보수와 기타비용 총액을 순자산 연평잔액(보수 · 비용 차감전 기준)으로 나눈 비율로서 해당 운용기간 중 투자자가 부담한 총 보수 · 비용수준을 나타냅니다.

주2) 매매 · 중개수수료 비율이란 매매 · 중개수수료를 순자산 연평잔액(보수 · 비용 차감전 기준)으로 나눈 비율로서 해당 운용기간 중 투자자가 부담한 매매 · 중개수수료의 수준을 나타냅니다.

주3) 모자형의 경우 모펀드에서 발생한 비용을 자펀드가 차지하는 비율대로 인분하여 합산한 수치입니다.

### ▶보수 및 비용 지급현황

(단위 : 백만원, %)

구분	구분	전기		당기	
		금액	비율	금액	비율
이스트스프링 물가 따라잡기 증권자투자신탁 [채권]	자산운용사	0	0.000	0	0.000
	판매회사	0	0.000	0	0.000
	펀드재산보관회사(신탁업자)	0	0.000	0	0.000
	일반사무관리회사	0	0.000	0	0.000
	보수합계	0	0.000	0	0.000
	기타비용	0	0.007	0	0.006
	단순매매·중개수수료	0	0.003	0	0.001
	조사분석업무 등 서비스 수수료	0	0.002	0	0.000
	매매·중개수수료 합계	0	0.004	0	0.001
	증권거래세	0	0.000	0	0.000

구분	구분	전기		당기	
		금액	비율	금액	비율
클래스 A	자산운용사	0	0.200	0	0.200
	판매회사	0	0.350	0	0.350
	펀드재산보관회사(신탁업자)	0	0.020	0	0.020
	일반사무관리회사	0	0.012	0	0.012
	보수합계	1	0.582	1	0.582
	기타비용	0	0.007	0	0.006
	단순매매·중개수수료	0	0.002	0	0.001
	조사분석업무 등 서비스 수수료	0	0.001	0	0.000
	매매·중개수수료 합계	0	0.003	0	0.001
	증권거래세	0	0.000	0	0.000
클래스 C	자산운용사	1	0.200	1	0.200
	판매회사	3	0.500	3	0.500
	펀드재산보관회사(신탁업자)	0	0.020	0	0.020
	일반사무관리회사	0	0.012	0	0.012
	보수합계	5	0.732	5	0.732
	기타비용	0	0.007	0	0.006
	단순매매·중개수수료	0	0.002	0	0.001
	조사분석업무 등 서비스 수수료	0	0.001	0	0.000
	매매·중개수수료 합계	0	0.003	0	0.001
	증권거래세	0	0.000	0	0.000
클래스 C-E	자산운용사	0	0.200	0	0.200
	판매회사	0	0.400	0	0.400
	펀드재산보관회사(신탁업자)	0	0.020	0	0.020
	일반사무관리회사	0	0.012	0	0.012
	보수합계	0	0.632	0	0.632
	기타비용	0	0.007	0	0.006
	단순매매·중개수수료	0	0.002	0	0.001
	조사분석업무 등 서비스 수수료	0	0.001	0	0.000
	매매·중개수수료 합계	0	0.004	0	0.001
	증권거래세	0	0.000	0	0.000
클래스 C-F	자산운용사	0	0.200	0	0.000
	판매회사	0	0.020	0	0.000
	펀드재산보관회사(신탁업자)	0	0.020	0	0.000
	일반사무관리회사	0	0.012	0	0.000
	보수합계	0	0.252	0	0.000
	기타비용	0	0.007	0	0.000
	단순매매·중개수수료	0	0.001	0	0.000
	조사분석업무 등 서비스 수수료	0	0.001	0	0.000
	매매·중개수수료 합계	0	0.002	0	0.000
	증권거래세	0	0.000	0	0.000
클래스 C-P2 (연금저축)	자산운용사	0	0.200	0	0.200
	판매회사	0	0.400	0	0.400
	펀드재산보관회사(신탁업자)	0	0.020	0	0.020
	일반사무관리회사	0	0.012	0	0.012
	보수합계	0	0.632	0	0.632
	기타비용	0	0.007	0	0.006
	단순매매·중개수수료	0	0.002	0	0.001
	조사분석업무 등 서비스 수수료	0	0.001	0	0.000
	매매·중개수수료 합계	0	0.003	0	0.001
	증권거래세	0	0.000	0	0.000

# 이스트스프링 물가 따라잡기 증권자투자신탁[채권]

운용기간 : 2018년 07월 29일 ~ 2018년 10월 28일

A member of Prudential plc (UK)

구분	구분	전기		당기	
		금액	비율	금액	비율
클래스 C-W	자산운용사	5	0.200	0	0.200
	판매회사	0	0.000	0	0.000
	펀드재산보관회사(신탁업자)	0	0.020	0	0.020
	일반사무관리회사	0	0.012	0	0.012
	보수합계	5	0.232	0	0.232
	기타비용	0	0.007	0	0.006
	단순매매.중개수수료	0	0.003	0	0.001
	조사분석업무 등 서비스 수수료	0	0.002	0	0.001
	매매.중개수수료 합계	0	0.005	0	0.001
	증권거래세	0	0.000	0	0.000
클래스 S	자산운용사	0	0.200	0	0.200
	판매회사	0	0.150	0	0.150
	펀드재산보관회사(신탁업자)	0	0.020	0	0.020
	일반사무관리회사	0	0.012	0	0.012
	보수합계	0	0.382	0	0.382
	기타비용	0	0.007	0	0.006
	단순매매.중개수수료	0	0.002	0	0.001
	조사분석업무 등 서비스 수수료	0	0.001	0	0.000
	매매.중개수수료 합계	0	0.004	0	0.001
	증권거래세	0	0.000	0	0.000
클래스S-P	자산운용사	0	0.200	0	0.200
	판매회사	0	0.120	0	0.120
	펀드재산보관회사(신탁업자)	0	0.020	0	0.020
	일반사무관리회사	0	0.012	0	0.012
	보수합계	0	0.352	0	0.352
	기타비용	0	0.007	0	0.006
	단순매매.중개수수료	0	0.002	0	0.001
	조사분석업무 등 서비스 수수료	0	0.002	0	0.000
	매매.중개수수료 합계	0	0.004	0	0.001
	증권거래세	0	0.000	0	0.000

\* 펀드의 순자산총액 대비 비율  
 \* 기타비용이란 회계감사비용, 증권 등의 예약 및 결제비용 등 펀드에서 경상적, 반복적으로 지출된 비용으로서 매매, 중개 수수료는 제외한 것입니다.  
 \* 금액은 운용기간에 발생한 보수금액이며, 비율은 순자산총액(보수차감전) 평잔대비 발생한 보수 금액을 연율화한 비율임  
 \* 해외 증권거래세의 경우 동 세목만의 구체내역을 취득하는것이 용이하지 아니하여, 위 증권 거래세는 대한민국에서 부과하는 국내 증권거래세에 한정하여 기재합니다.  
 \* 운용 집합투자기구의 총보수비용 비율은 해당 집합투자기구에서 발생한 기타비용을 반영한 것이며, 각 종류(클래스)별 총보수비용비율을 평균한 값이 아닙니다.  
 ※ 성과 보수내역 : 없음

## 6 투자자산매매내역

- ▶ 매매주식규모 및 회전을 해당사항 없음
- ▶ 최근 3분기 매매회전을 추이 해당사항 없음