

공시일	2018-11-27
기준일	2018-11-26

이스트스프링 골드 리치 특별자산투자신탁

1. 계약금액

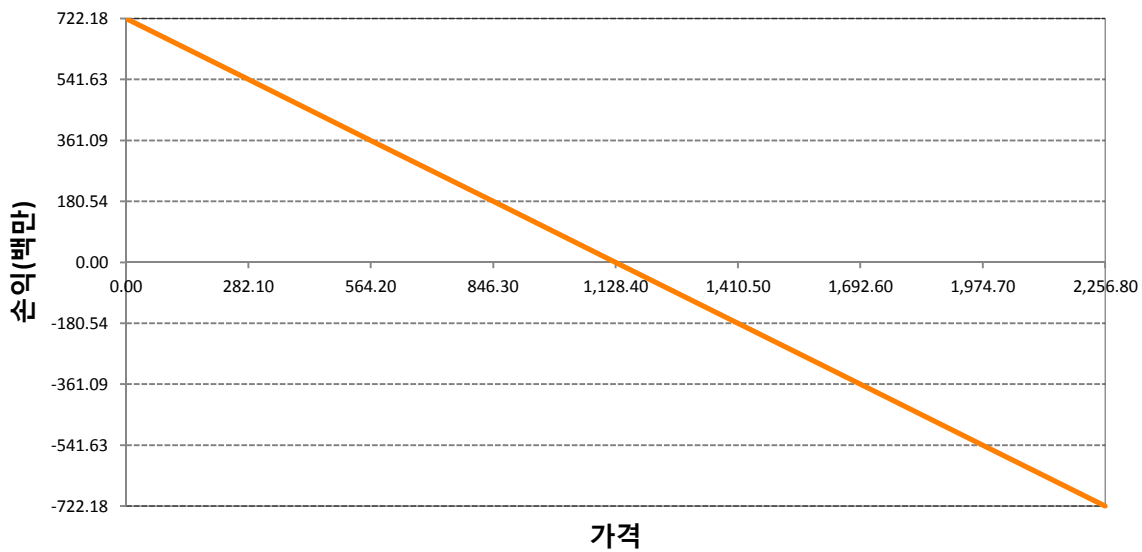
(단위:백만원)

구분	거래대상	거래유형	매수(1)	매도(2)	순포지션(1-2)	비고
신규	유가증권	선물	0	0	0	장내
신규	지수	선물	0	0	0	장내
신규	지수	스왑	0	0	0	장외
누계	유가증권	선물	0	722	-722	장내
누계	지수	선물	0	0	0	장내
누계	지수	스왑	5,100	0	5,100	장외


※ 포지션값은 해당 파생상품의 취득가액을 원화로 표시한 것으로서 해당 파생상품이 외화표시일 경우 추가 매입매도없이 해당 포지션의 수치는 환율에 따라 변동할 수 있습니다.

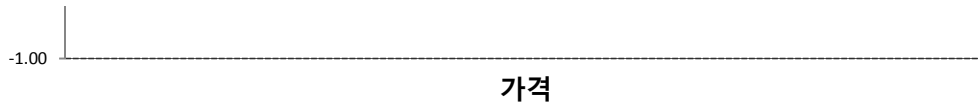
2. 만기시점의 손익구조

KR4175NC0005-USD선물18-12월물



KR47908C0019-NH투자골드(스왑181213)





※ 상기 도해는 발행회사가 충실하게 의무이행할 것을 가정하며
 투자신탁의 수익구조가 아닌 편입된 파생상품의 수익구조에 관한 도해입니다.

3. 시나리오별 손익구조변동(최대손실예상금액)	(단위:백만원)
	553

주) 최대손실 예상금액은 각 포함종목의 최대손실예상금액의 합산 값입니다.
 ※ 산출된 값(최대손실예상금액)은 이스트스프링자산운용과 사전에 협의한 산출방식으로 한국자산평가에서 산출함

4. 파생상품의 최대손실예상금액(VaR : 99%신뢰수준,10일기준)	(단위:백만원)
	272

※ 산출된 값(VaR)은 이스트스프링자산운용과 사전에 협의한 산출방식으로 한국자산평가에서 산출함

공시일	2018-11-27
기준일	2018-11-26

이스트스프링 변액보험 코리아 원자재 지수연계 제1호

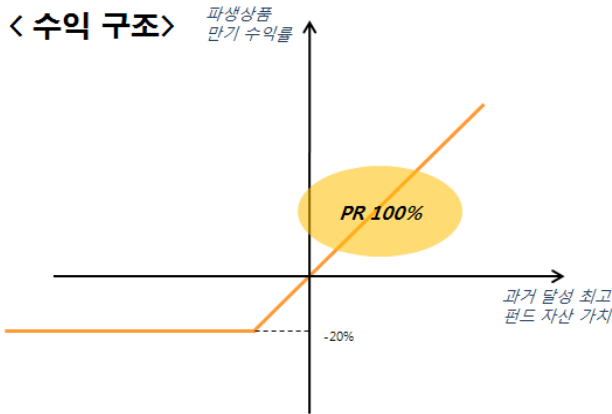
1. 계약금액

(단위:백만원)

구분	거래대상	거래유형	매수(1)	매도(2)	순포지션(1-2)	비고
신규	지수	스왑	0	0	0	장외
누계	지수	스왑	41,583	0	41,583	장외

※ 포지션값은 해당 파생상품의 취득가액을 원화로 표시한 것으로서 해당 파생상품이 외화표시일 경우 추가 매입매도없이 해당 포지션의 수치는 환율에 따라 변동할 수 있습니다.

2. 만기시점의 손익구조



※ 상기 도해는 발행회사가 충실하게 의무이행할 것을 가정하며
투자신탁의 수익구조가 아닌 편입된 파생상품의 수익구조에 관한 도해입니다.

3. 시나리오별 손익구조변동(최대손실예상금액)

(단위:백만원)

3,327

주) 최대손실 예상금액은 각 포함종목의 최대손실예상금액의 합산 값입니다.

※ 산출된 값(최대손실예상금액)은 이스트스프링자산운용과 사전에 협의한 산출방식으로 한국자산평가에서 산출함

4. 파생상품의 최대손실예상금액(VaR : 99%신뢰수준,10일기준)

(단위:백만원)

21

※ 산출된 값(VaR)은 이스트스프링자산운용과 사전에 협의한 산출방식으로 한국자산평가에서 산출함

공시일	2018-11-27
기준일	2018-11-26

이스트스프링 변액보험 코리아 원자재 지수연계 제2호

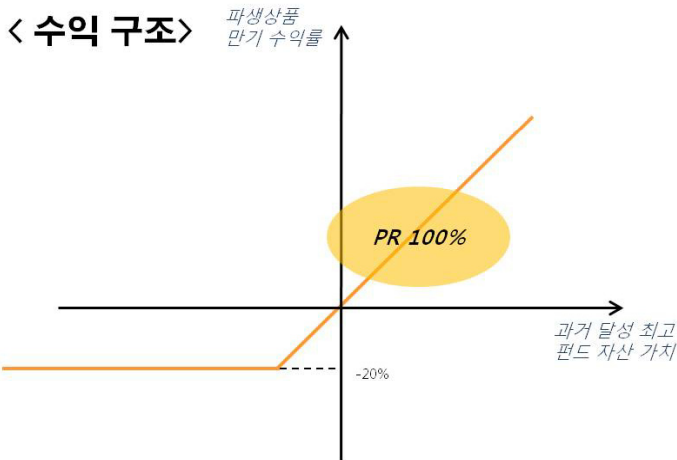
1. 계약금액

(단위:백만원)

구분	거래대상	거래유형	매수(1)	매도(2)	순포지션(1-2)	비고
신규	지수	스왑	0	0	0	장외
누계	지수	스왑	5,957	0	5,957	장외

※ 포지션값은 해당 파생상품의 취득가액을 원화로 표시한 것으로서 해당 파생상품이 외화표시일 경우 추가 매입매도없이 해당 포지션의 수치는 환율에 따라 변동할 수 있습니다.

2. 만기시점의 손익구조



※ 상기 도해는 발행회사가 충실하게 의무이행할 것을 가정하며
투자신탁의 수익구조가 아닌 편입된 파생상품의 수익구조에 관한 도해입니다.

3. 시나리오별 손익구조변동(최대손실예상금액)

(단위:백만원)

421

주) 최대손실 예상금액은 각 포함종목의 최대손실예상금액의 합산 값입니다.

※ 산출된 값(최대손실예상금액)은 이스트스프링자산운용과 사전에 협의한 산출방식으로 한국자산평가에서 산출함

4. 파생상품의 최대손실예상금액(VaR : 99%신뢰수준,10일기준)

(단위:백만원)

4

※ 산출된 값(VaR)은 이스트스프링자산운용과 사전에 협의한 산출방식으로 한국자산평가에서 산출함

공시일	2018-11-27
기준일	2018-11-26

이스트스프링 변액보험 코리아 차이나 지수연계 제1호

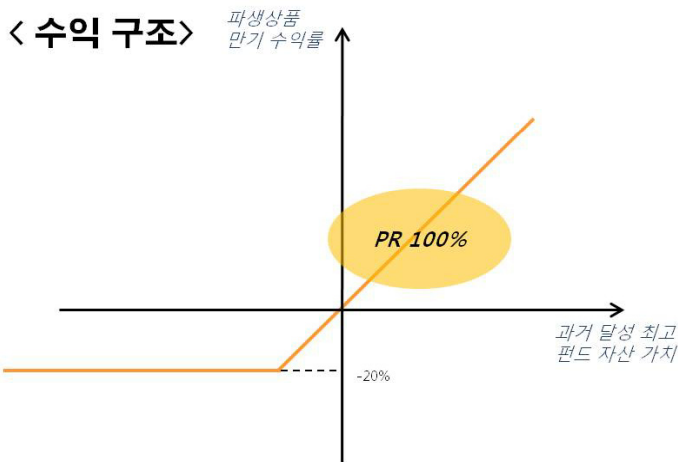
1. 계약금액

(단위:백만원)

구분	거래대상	거래유형	매수(1)	매도(2)	순포지션(1-2)	비고
신규	지수	스왑	0	0	0	장외
누계	지수	스왑	3,149	0	3,149	장외

※ 포지션값은 해당 파생상품의 취득가액을 원화로 표시한 것으로서 해당 파생상품이 외화표시일 경우 추가 매입매도없이 해당 포지션의 수치는 환율에 따라 변동할 수 있습니다.

2. 만기시점의 손익구조



※ 상기 도해는 발행회사가 충실하게 의무이행할 것을 가정하며 투자신탁의 수익구조가 아닌 편입된 파생상품의 수익구조에 관한 도해입니다.

3. 시나리오별 손익구조변동(최대손실예상금액)

(단위:백만원)

234

주) 최대손실 예상금액은 각 포함종목의 최대손실예상금액의 합산 값입니다.

※ 산출된 값(최대손실예상금액)은 이스트스프링자산운용과 사전에 협의한 산출방식으로 한국자산평가에서 산출함

4. 파생상품의 최대손실예상금액(VaR : 99%신뢰수준,10일기준)

(단위:백만원)

2

※ 산출된 값(VaR)은 이스트스프링자산운용과 사전에 협의한 산출방식으로 한국자산평가에서 산출함

공시일	2018-11-27
기준일	2018-11-26

이스트스프링 변액보험 코리아 글로벌 지수연계 제1호

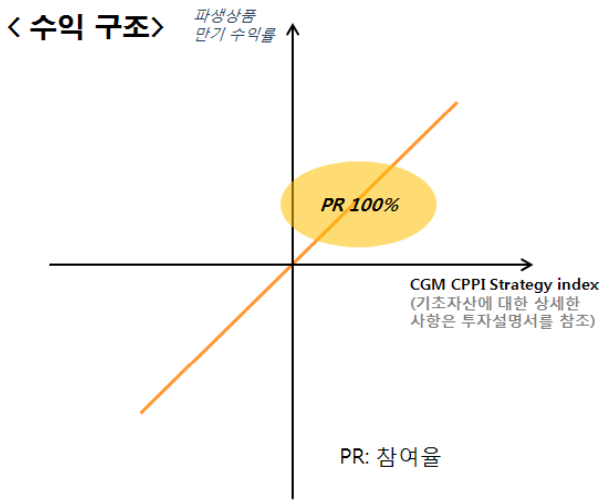
1. 계약금액

(단위:백만원)

구분	거래대상	거래유형	매수(1)	매도(2)	순포지션(1-2)	비고
신규	지수	스왑	0	0	0	장외
누계	지수	스왑	17,449	0	17,449	장외

※ 포지션값은 해당 파생상품의 취득가액을 원화로 표시한 것으로서 해당 파생상품이 외화표시일 경우 추가 매입매도없이 해당 포지션의 수치는 환율에 따라 변동할 수 있습니다.

2. 만기시점의 손익구조



※ 상기 도해는 발행회사가 충실하게 의무이행할 것을 가정하며 투자신탁의 수익구조가 아닌 편입된 파생상품의 수익구조에 관한 도해입니다.

3. 시나리오별 손익구조변동(최대손실예상금액)

(단위:백만원)

1,394

주) 최대손실 예상금액은 각 포함종목의 최대손실예상금액의 합산 값입니다.

※ 산출된 값(최대손실예상금액)은 이스트스프링자산운용과 사전에 협의한 산출방식으로 한국자산평가에서 산출함

4. 파생상품의 최대손실예상금액(VaR : 99%신뢰수준,10일기준)

(단위:백만원)

12

※ 산출된 값(VaR)은 이스트스프링자산운용과 사전에 협의한 산출방식으로 한국자산평가에서 산출함

공시일	2018-11-27
기준일	2018-11-26

이스트스프링 원자재 스마트 초이스 특별자산투자신탁

1. 계약금액

(단위:백만원)

구분	거래대상	거래유형	매수(1)	매도(2)	순포지션(1-2)	비고
신규	지수	스왑	0	0	0	장외
누계	지수	스왑	13	0	13	장외

※ 포지션값은 해당 파생상품의 취득가액을 원화로 표시한 것으로서 해당 파생상품이 외화표시일 경우 추가 매입매도없이 해당 포지션의 수치는 환율에 따라 변동할 수 있습니다.

2. 만기시점의 손익구조

※ 상기 도해는 발행회사가 충실하게 의무이행할 것을 가정하며
투자신탁의 수익구조가 아닌 편입된 파생상품의 수익구조에 관한 도해입니다.

3. 시나리오별 손익구조변동(최대손실예상금액)

(단위:백만원)

1,147

주) 최대손실 예상금액은 각 포함종목의 최대손실예상금액의 합산 값입니다.

※ 산출된 값(최대손실예상금액)은 이스트스프링자산운용과 사전에 협의한 산출방식으로 한국자산평가에서 산출함

4. 파생상품의 최대손실예상금액(VaR : 99%신뢰수준,10일기준)

(단위:백만원)

507

※ 산출된 값(VaR)은 이스트스프링자산운용과 사전에 협의한 산출방식으로 한국자산평가에서 산출함

공시일	2018-11-27
기준일	2018-11-26

이스트스프링 글로벌 AI 전략 증권모투자신탁(주식-파)

1. 계약금액

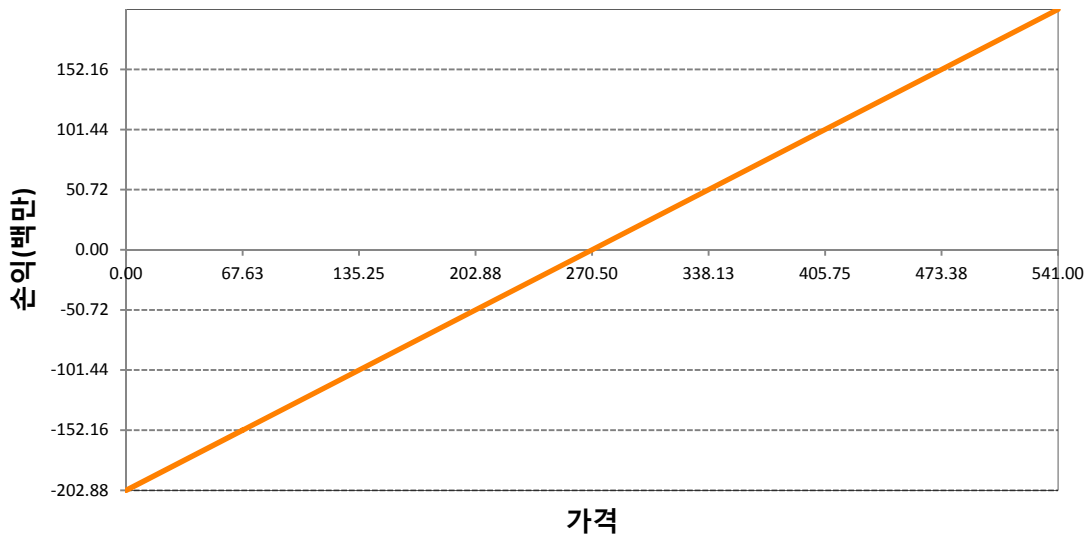
(단위:백만원)

구분	거래대상	거래유형	매수(1)	매도(2)	순포지션(1-2)	비고
신규	유가증권	선물	0	0	0	장내
신규	유가증권	옵션	0	0	0	장내
신규	지수	선물	0	0	0	장내
누계	유가증권	선물	203	0	203	장내
누계	유가증권	옵션	3	3	0	장내
누계	지수	선물	0	0	0	장내

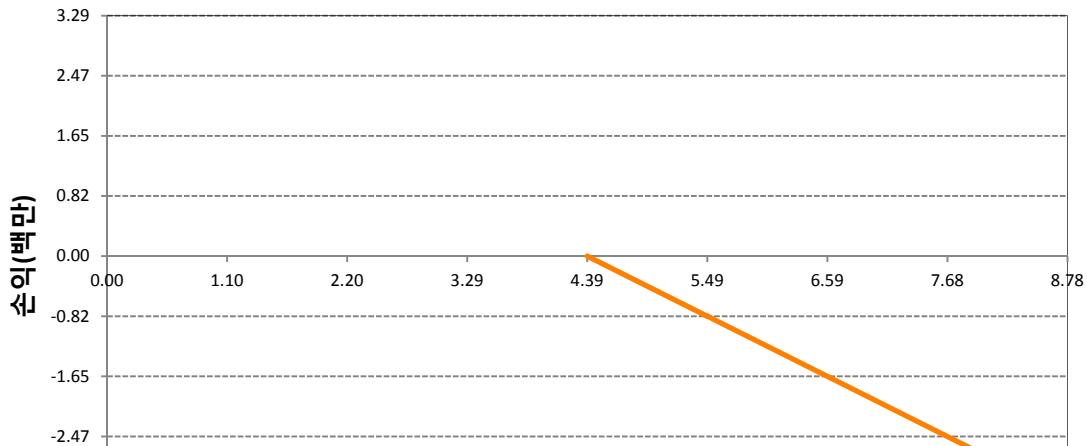
※ 포지션값은 해당 파생상품의 취득가액을 원화로 표시한 것으로서 해당 파생상품이 외화표시일 경우 추가 매입매도없이 해당 포지션의 수치는 환율에 따라 변동할 수 있습니다.

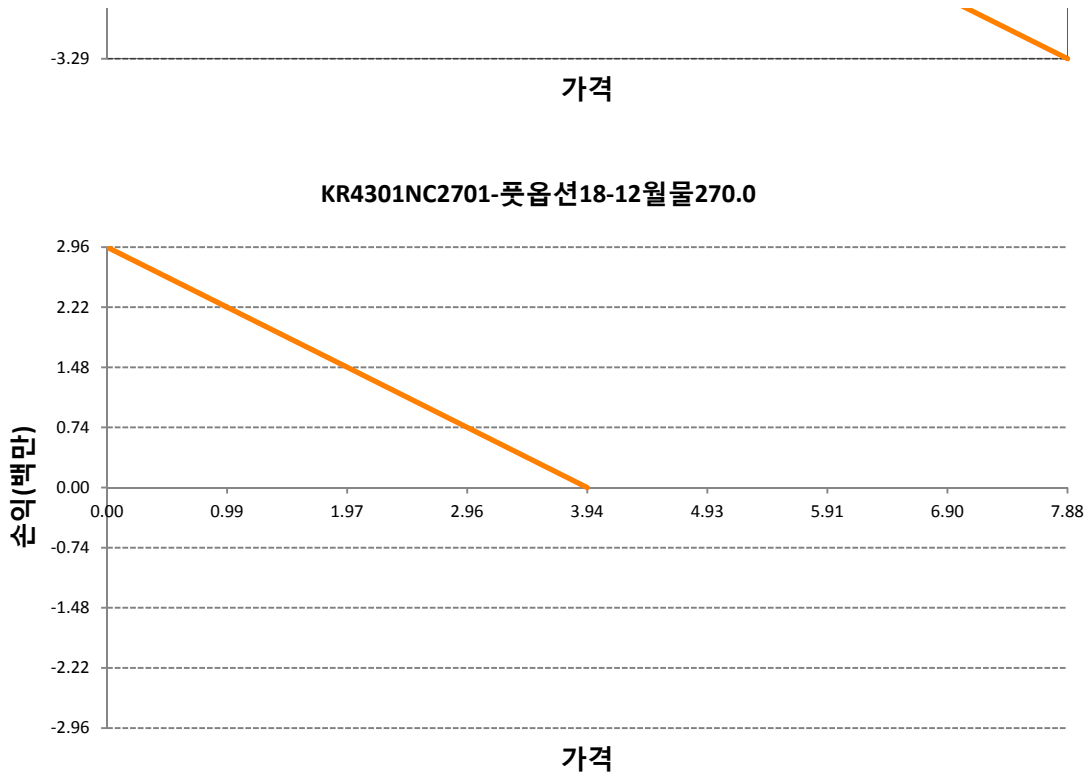
2. 만기시점의 손익구조

KR4101NC0004-선물18-12월물



KR4201NC2702-콜옵션18-12월물270.0





- ※ 상기 도해는 발행회사가 충실하게 의무이행할 것을 가정하며 투자신탁의 수익구조가 아닌 편입된 파생상품의 수익구조에 관한 도해입니다.
- ※ 이 집합투자기구는 자본시장법 제233조에 의거한 모자형투자신탁으로써, 동 투자신탁의 자투자신탁인 이스트스프링 글로벌 AI 토탈리턴 증권자투자신탁(H) [채권혼합-재간접파생형]은 신탁재산의 40% 이하를 동 모투자신탁에 투자합니다.

3. 시나리오별 손익구조변동(최대손실예상금액) (단위:백만원)

109

- 주) 최대손실 예상금액은 각 포함종목의 최대손실예상금액의 합산 값입니다.
- ※ 산출된 값(최대손실예상금액)은 이스트스프링자산운용과 사전에 협의한 산출방식으로 한국자산평가에서 산출함

4. 파생상품의 최대손실예상금액(VaR : 99%신뢰수준,10일기준) (단위:백만원)

83

- ※ 산출된 값(VaR)은 이스트스프링자산운용과 사전에 협의한 산출방식으로 한국자산평가에서 산출함

공시일	2018-11-27
기준일	2018-11-26

이스트스프링 글로벌 AI 토탈리턴 증권투자신탁(H)

1. 계약금액

(단위:백만원)

구분	거래대상	거래유형	매수(1)	매도(2)	순포지션(1-2)	비고
신규	유가증권	선물	0	0	0	장내
누계	유가증권	선물	0	0	0	장내

※ 포지션값은 해당 파생상품의 취득가액을 원화로 표시한 것으로서 해당 파생상품이 외화표시일 경우 추가 매입매도없이 해당 포지션의 수치는 환율에 따라 변동할 수 있습니다.

2. 만기시점의 손익구조

※ 상기 도해는 발행회사가 충실하게 의무이행할 것을 가정하며
투자신탁의 수익구조가 아닌 편입된 파생상품의 수익구조에 관한 도해입니다.

3. 시나리오별 손익구조변동(최대손실예상금액)

(단위:백만원)

197

주) 최대손실 예상금액은 각 포함종목의 최대손실예상금액의 합산 값입니다.

※ 산출된 값(최대손실예상금액)은 이스트스프링자산운용과 사전에 협의한 산출방식으로 한국자산평가에서 산출함

4. 파생상품의 최대손실예상금액(VaR : 99%신뢰수준,10일기준)

(단위:백만원)

69

※ 산출된 값(VaR)은 이스트스프링자산운용과 사전에 협의한 산출방식으로 한국자산평가에서 산출함